

KogotsuchiDark

Xander & Elie Wild



на  
каждый день

Издательство АСТ  
Москва

УДК 821.161.1-312.9  
ББК 84(2Рос=Рус)6-44  
М12

М12 Магия на каждый день / Xander & Elie Wild. — Москва: Издательство АСТ, 2017. — 160 с. —\* (Звезда Рунета. Магия).

ISBN 978-5-17-104951-5.

Тысячелетиями человечество стремилось разгадать загадки Вселенной — как устроен наш мир? Кто мы и для чего мы здесь? Наши предки называли магией и волей богов все, что не поддавалось объяснению. Затем пришло время науки. Она отвергла магические учения. В конечном счете, однако, мы снова вернулись к ним, на новом витке эволюции. Мы живем в удивительное время, когда магия и наука объединились. Скрытые возможности человеческого мозга, телепатия, осознанные сновидения, телекинез и многое другое, что раньше казалось фантастикой, как оказалось, вовсе не выдумка. Магические способности можно исследовать и развивать. Этим сегодня занимаются ученые в научных лабораториях мира. Результаты этих исследований поражают воображение. Возможности человеческого мозга поистине неисчерпаемы! Сверхспособности можно развить и пользоваться ими в реальной жизни уже сегодня!

Именно этим мы — Ксандер и Элли Вайлд — и занимаемся. Тетрадь, которую ты держишь в руках, — особенная. Это — рабочая тетрадь по магии. Тебе предстоит выполнять задания прямо на ее страницах. Она поможет тебе развить твои магические способности и научит применять их на практике. Попробуй, и у тебя получится!

УДК 821.161.1-312.9  
ББК 84(2Рос=Рус)6-44

ISBN 978-5-17-104951-5.

© Копылова Е. Д.  
© Гусев А. И.  
© ООО «Издательство АСТ»

# СОДЕРЖАНИЕ

<b>КОЛДОВСКОЕ ИМЯ</b>	6
<b>НАЗНАЧЕНИЕ И СОЗДАНИЕ МАГИЧЕСКОГО ИМЕНИ</b>	7
<b>СИГИЛ</b>	12
СИГИЛ ИМЕНИ	13
СИГИЛ ИСПОЛНЕНИЯ ЖЕЛАНИЙ	16
<b>СТИХИИ, АЛХИМИЯ, У-СИН</b>	24
ШИФРУЕМ ЭЛЕМЕНТЫ	27
ШИФРУЕМ ВЕЩЕСТВА	37
ТВОЯ СТИХИЯ	44
ФИЛОСОФСКИЙ КАМЕНЬ	56
КРУГ СТИХИЙ У-СИН	58
АВТОРСКИЙ КРУГ СТИХИЙ	62
<b>СОЗДАНИЕ АРТЕФАКТА</b>	68
ЭТАПЫ СОЗДАНИЯ АРТЕФАКТА	70
О МАГИЧЕСКИХ СВОЙСТВАХ ДЕРЕВЬЕВ	75
ЗАРЯДКА АМУЛЕТА	78
<b>АСТРОЛОГИЯ</b>	82
НАЙДИ СОЗВЕЗДИЕ	96
<b>ОСОЗНАННЫЕ СНОВИДЕНИЯ</b>	104
ТЕХНИКИ ВЫХОДА В ОС	114
ТЕХНИКИ УГЛУБЛЕНИЯ И УДЕРЖАНИЯ ОСОЗНАННОГО СНА	114
ПРО ЛОВЦЫ СНОВ	127
<b>ШАМАНИЗМ</b>	132
ТВОЙ ТОТЕМ	133
ПРЕДСКАЗАНИЕ И ЗАКЛИНАНИЕ ПОГОДЫ	135
<b>ПОИСК МАГИЧЕСКИХ МЕСТ</b>	140
АНОМАЛЬНЫЕ ЗОНЫ И ТАИШТВЕННЫЕ МЕСТА	141



## Приветствуем тебя, дорогой читатель!

Всю свою историю человек стремится к разгадке тайн окружающего мира. За тысячелетия поисков мы достигли того технологического прогресса, который имеем сейчас. Нетрудно заметить, что зарождавшуюся на заре времен магию заменила наука. Вместо телепатии — радиоволны, вместо ведьминской метлы — самолеты, а предсказать погоду может любой, у кого в кармане есть мобильник. Казалось бы, никакой разницы. Тогда зачем нам нужна магия? Но у каждой медали есть обратная сторона. Человек, окруженный телефонами, компьютерами и интернетом начинает терять свою связь с живым миром. Это звено не заменит никакая технология. Живя по большей части виртуальным миром, мы отказываемся от тех способностей, что скрыты внутри нас.

В древности люди трактовали события, которые не могли объяснить и понять, магией, вмешательством богов и духов, волей судьбы. Но сейчас человечество начало осознавать, что все способности заложены в нас самих. Если ты хочешь развить свой разум, пробудить магические силы и научиться ими управлять, приглашаем тебя в путешествие по страницам этой книги. В ней мы постарались собрать самые эффективные упражнения и практики. Все изложено предельно просто и наглядно. Книгу тебе предстоит не просто читать, но и выполнять задания прямо на ее страницах!

Оформлять книгу нам помогали:

Катя (KoDa) Безрукова [vk.com/kogotsuchidark](https://vk.com/kogotsuchidark) и Маша (Mau Joe) Почтарёва [vk.com/mau\\_joe\\_art](https://vk.com/mau_joe_art).

Мы также будем рады видеть тебя в своем сообществе в сети: [vk.com/xander\\_elie\\_wild](https://vk.com/xander_elie_wild).

Здесь мы постоянно общаемся с единомышленниками, делимся опытом, обсуждаем практики и упражнения, устраиваем конкурсы и встречи! Ты можешь задать любые вопросы непосредственно нам, авторам книги, будем рады помочь тебе в освоении описанных в книге методик и поделиться опытом.

Xander & Elie Wild

# КОЛДОВСКОЕ ИМЯ

## НАЗНАЧЕНИЕ И СОЗДАНИЕ МАГИЧЕСКОГО ИМЕНИ

Псевдоним для волшебника — как индивидуальная подпись. Он усиливает духовную связь с миром волшебства, он необходим для определенных ритуалов. Вообще у колдовского псевдонима множество назначений, как и требований. В первую очередь, имя должно быть благозвучным, оно должно нравиться окружающим, но особенно — хозяину. Также, магический псевдоним должен подходить хозяину нумерологически. Об этом мы расскажем дальше.

1) Прежде всего, необходимо сосредоточиться на внутренних ощущениях и понять, какого рода имена тебе нравятся (длинные, заковыристые, простые). Это при условии, если у тебя нет просто любимого имени, которым бы ты хотел, чтобы тебя назвали. Можно придумывать варианты имен самостоятельно. Можно их брать из любых языков — греческого, итальянского, испанского, латыни и так далее.

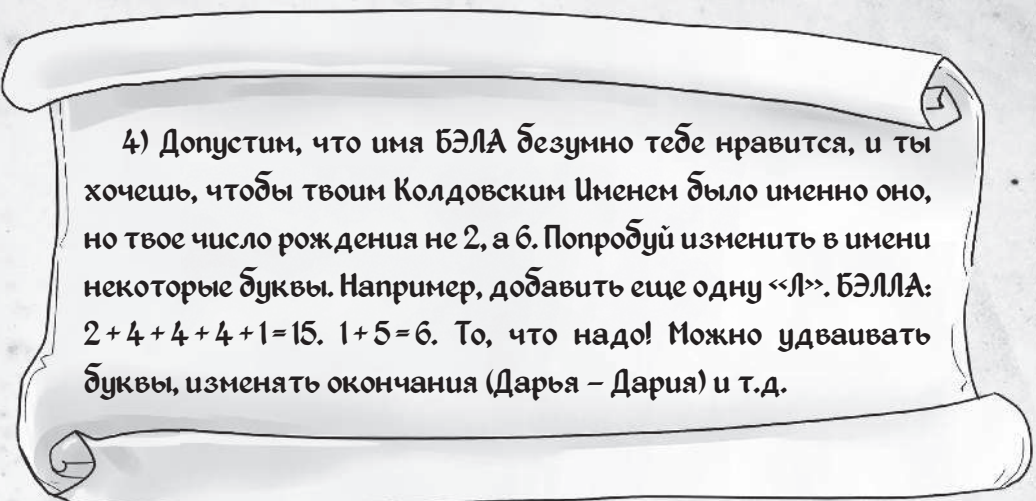
2) А теперь о нумерологии. В древности люди верили в магическую силу чисел. Давай рассчитаем магическое число твоего рождения. Получившаяся цифра будет для тебя своеобразным талисманом. Это сумма всех цифр в дате твоего рождения, приведенная к однозначному числу.

Например, человек родился 17.08.1979 года. Нужно записать через плюс все цифры в этой дате (кроме ноля):  $1+7+8+1+9+7+9=42$ . В полученном результате снова складываем цифры  $4+2=6$ . Получилось, что у человека, родившегося 17 августа 1979 года, числом рождения будет 6. Это его магическое число.

Э) В алфавите, как известно, 33 буквы. Каждой букве соответствует определенное число — ее порядковый номер. Подставь под буквы магического имени соответствующие числа. Сложи эти числа. А потом приведи получившуюся сумму к однозначному числу, как показано в примере ниже. Скажем, тебе нравится имя БЭЛА. Буква «Б» — вторая по счету в алфавите. Значит, первое число 2. Вторая буква «Э» — ее порядковый номер в алфавите 31. Получилось двузначное число, а нам надо его привести к однозначному. Складываем 3 и 1 — получаем 4. Значит, букве «Э» соответствует цифра 4. И так далее. Потом все получившиеся цифры складываем. В случае с именем «БЭЛА» получается вот так:  $2+4+4+1=11$ . А 11 мы тоже превращаем в однозначное число, складывая  $1+1=2$ .

Число имени Бэла — 2. Теперь тебе нужно сопоставить число своего рождения и число имени. Желательно, чтобы они совпадали или отличались на единицу. При этом числа 6 и 9, 2 и 5 считаются родственными (так как являются по сути отражением друг друга). В случае с именем БЭЛА, соответствующим числом 2, и высчитанным из даты рождения числом рождения — в нашем примере это 6 — они не сочетаются.








4) Допустим, что имя БЭЛА безумно тебе нравится, и ты хочешь, чтобы твоим Колдовским Именем было именно оно, но твое число рождения не 2, а 6. Попробуй изменить в имени некоторые буквы. Например, добавить еще одну «Л». БЭЛЛА:  $2+4+4+4+1=15$ .  $1+5=6$ . То, что надо! Можно удваивать буквы, изменять окончания (Дарья – Дария) и т.д.

Прежде, чем записать имя в свиток, потренируйся на черновике. Не спеши. Порой, и недели недостаточно, чтобы четко понять, какое имя тебе подходит лучше всего!

**Запиши на свитке  
свое магическое имя**







**Сигил**




# СИГИЛ ИМЕНИ

Сейчас ты узнаешь об одном из основных инструментов мага практически любой культуры. Нет, это не посох и не волшебная палочка. Это — символы, которые называются сигилами.

Сигилы часто встречаются в древних магических книгах, их чертили на волшебных предметах и инструментах, даже на стенах и на полу в зданиях. Сигилы — это символы, составленные из геометрических фигур, букв и знаков. Они могут обладать мощной магической силой. Ты можешь составить сигил из букв своего имени, и у тебя получится личная печать, которой можно отмечать принадлежащие тебе вещи для защиты от постороннего посягательства. А можно зашифровать в сигил желание, и, если все сделать правильно, оно непременно сбудется.

## Начнем с сигила имени.

В прошлой главе ты придумывал себе магическое имя, самое время превратить его в печать.

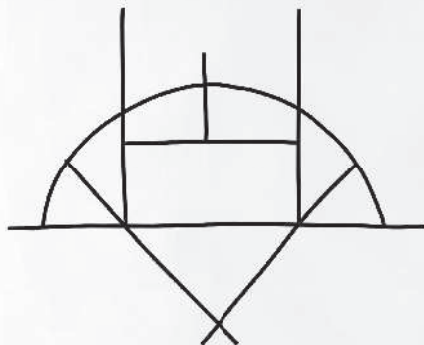


## ПОДРОБНАЯ ИНСТРУКЦИЯ ПО СОСТАВЛЕНИЮ СИГИЛА

1) Выписываем магическое имя, убирая из него повторяющиеся буквы.



Возьмем для примера имя СЕЛЕНА. Убираем повторяющиеся буквы, записываем: С, Е, Л, Н, А.

2) Далее, складываем буквы в символ. Каким образом — решать тебе. Буквы можно как угодно поворачивать, сливать друг с другом. У нас для имени Селена получился вот такой символ.

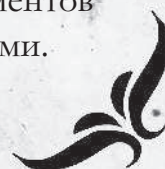



Для наглядности разложим его на составные части, и ты увидишь, что все буквы в нем легко угадываются.





Некоторые буквы, например, «М», «Щ», «Е», или «Й», «И», «Е» и «Ё» с двумя точками, можно считать равнозначными — подобными друг другу. Если внимательно на них посмотреть, то ты увидишь, что они состоят из похожих графических элементов и могут считаться родственными символами.



**А теперь пора применить эту технику  
к своему магическому имени.**

