


WOODCRAFT

Инструкция по сборке Прихожая №10
серия «Гилберт»



Наши пожелания:

Перед сборкой внимательно ознакомьтесь с данной инструкцией, проверьте комплектность фурнитуры и разбейте её по назначению. Упаковку и прокладочный материал можно использовать в качестве подстилочного материала при сборке. Сборку производите на ровной жесткой поверхности. Для облегчения сборку рекомендуется производить вдвоем. Сборку необходимо начинать с установки фурнитуры и крепежа (направляющих, стяжек эксцентриковых, подпятников и т.д.). Фурнитуру устанавливать в соответствие с кернением. После окончательной сборки установите декоративные заглушки.

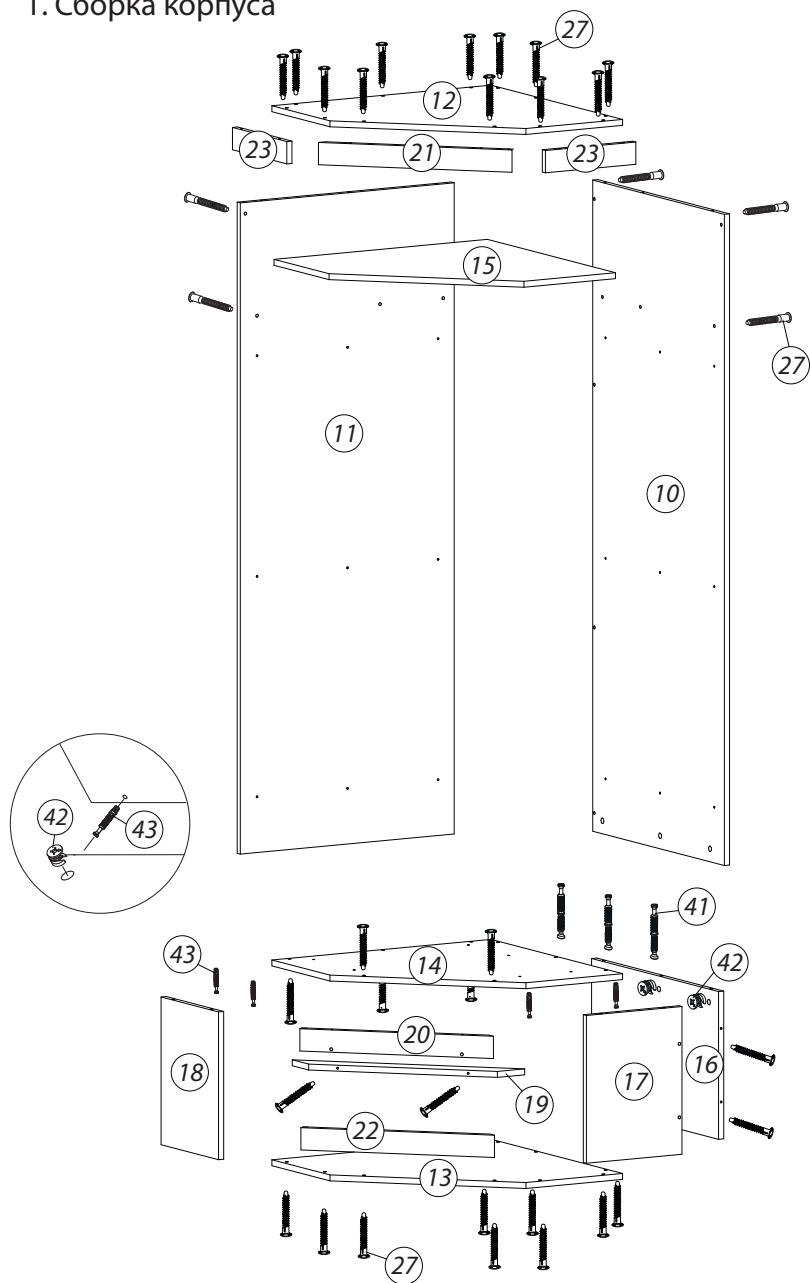
Перечень деталей

Поз.	Наименование	Кол-во	Поз.	Наименование	Кол-во
1	Дверь	1	16	Фронтальная	1
2	Профиль	4	17	Вертикаль	1
3	Профиль	3	18	Фронтальная	1
4	Профиль	2	19	Горизонталь	1
7	Стяжка каретная В70	1	20	Вертикаль	1
8	Стяжка каретная В70	1	21	Вертикаль	1
9	Сидушка В70	1	22	Вертикаль	1
10	Фронтальная	1	23	Вертикаль	2
11	Вертикаль	1	24	ДВП	1
12	Крышка	1			
13	Дно	1			
14	Горизонталь	1			
15	Горизонталь	1			

Фурнитура

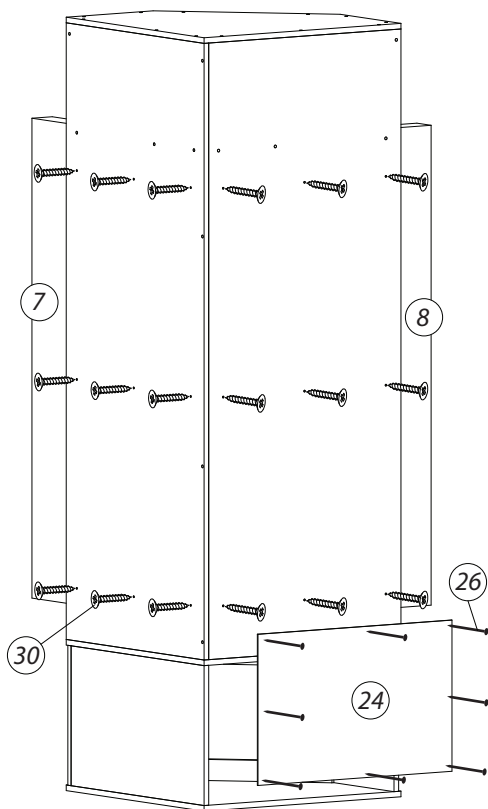
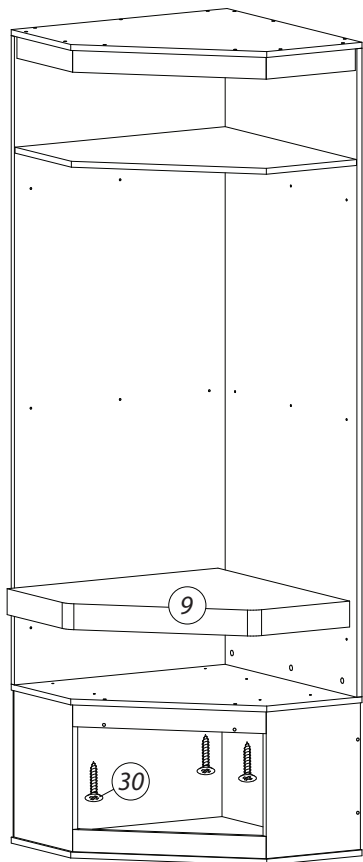
 25	 26	 27	 28	 29
крючок 3-х рожк.	гвоздь 1.6x25	евровинт 7x50	саморез 3,5x16	подпятник черный PN-1204
 30	 31	 32	 33	 34
саморез 3,5x30	саморез 3,5x50	заглушка для эксцентрика	заглушка самоклеющаяся	петля 45°
 35	 36	 37	 38	 39
ответная планка	магнит	ответная планка магнита	ключ зиг-заг к шестиграннику	ручка
 40	 41	 42	 43	
двусторонний скотч	шток двусторонний	эксцентрик	шток эксцентрика	

1. Сборка корпуса

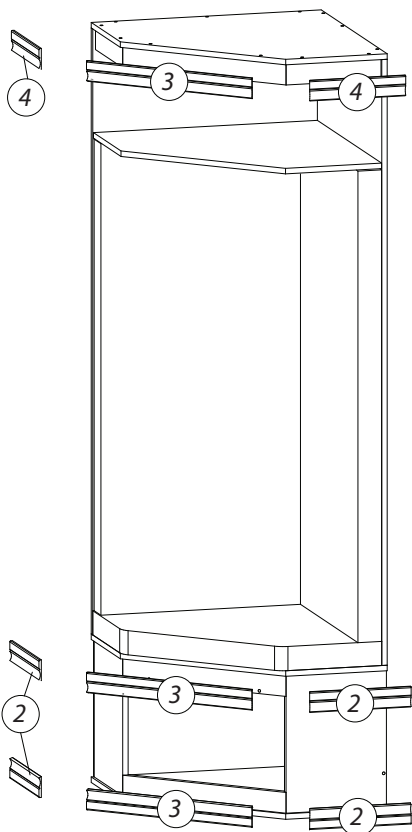


Установить подпятники(29) на дно(13) при помощи гвоздей(26).

2. Установка каретной стяжки и ДВП




3. Установка профилей



! профили крепятся на скотч двухсторонний

4. Установка двери

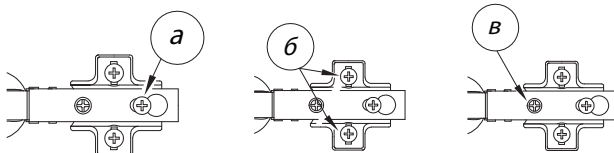


Регулировка петель

а - регулировка расстояния между дверью и корпусом

б - регулировка положения двери по-вертикали

в - регулировка положения двери по-горизонтали



Правила хранения и эксплуатации:

1. Мебель рекомендуется эксплуатировать в проветриваемом, сухом помещении с температурой воздуха не ниже +10 С и относительной влажности воздуха от 45 до 70%.
2. В мебели, имеющей крепление болтами, винтами, шурупами, при ослаблении соединений необходимо их периодически подтягивать.
3. Поверхность мебели следует протирать влажной тряпкой, с последующей протиркой насухо. Запрещается использовать в качестве чистящих средств растворители, соду и средства, содержащие абразивные материалы.
4. Мебель должна быть защищена от прямого попадания солнечных лучей, не должна размещаться вблизи отопительных приборов.

Гарантийные условия:

Срок эксплуатации - 15 лет

Гарантийный срок - 1,5 года

Продукция соответствует ГОСТ 16371-93 (Пп. 2.2.29, 2.2.30), имеет сертификат соответствия и декларацию соответствия.

Производитель оставляет за собой право вносить изменения в комплектацию и конструкцию изделия без предварительного уведомления, не ухудшая его свойств.

Производитель:
ИП Бикбулатов Илья Дмитриевич
г. Владимир ул. Тракторная д. 43