



**ЭЛЕКТРОННЫЕ КУХОННЫЕ ВЕСЫ
ECO-BS355K**



РУКОВОДСТВО ПО ЭКСПЛУАТАЦИИ

Уважаемый покупатель!

Благодарим Вас за выбор продукции, выпускаемой под торговой маркой ECON.

Мы рады предложить Вам изделия, разработанные и изготовленные в соответствии с высокими требованиями к качеству, функциональности и дизайну. Мы уверены, что Вы будете довольны приобретением изделия от нашей фирмы.

СОДЕРЖАНИЕ

МЕРЫ ПРЕДОСТОРОЖНОСТИ	3
РЕКОМЕНДАЦИИ ПО ОБРАЩЕНИЮ С ВЕСАМИ	3
ДИСПЛЕЙ И КНОПКИ ВЕСОВ	4
ЗАМЕНА БАТАРЕЙ ПИТАНИЯ.....	4
ОПЕРАЦИИ ВЗВЕШИВАНИЯ	4
ПРЕДУПРЕЖДАЮЩИЕ ИНДИКАТОРЫ.....	4
ЧИСТКА И УХОД	5
БЕЗОПАСНАЯ УТИЛИЗАЦИЯ	5
ТЕХНИЧЕСКИЕ ХАРАКТЕРИСТИКИ.....	5
ИНФОРМАЦИЯ О СЕРТИФИКАТЕ.....	5
СЕРВИСНОЕ ОБСЛУЖИВАНИЕ.....	5
УСЛОВИЯ ГАРАНТИЙНЫХ ОБЯЗАТЕЛЬСТВ	6

МЕРЫ ПРЕДОСТОРОЖНОСТИ

Весы предназначены для бытового применения в нормальных домашних условиях. Весы не предназначены для коммерческого или профессионального применения.

- Убедитесь в том, что на весы не может попасть жидкость. Категорически запрещается погружать весы в воду. Не споласкивайте их под струей воды.
- Не подвергайте весы воздействию ударов, влаги, пыли, химических веществ, значительных колебаний температуры и слишком близко расположенных источников тепла (печек, радиаторов отопления).
- Не нажимайте излишне сильно или острыми предметами на кнопки.
- Не подвергайте весы воздействию высоких температур или сильных электромагнитных полей (например, от мобильных телефонов).
- Не мойте весы в стиральных и посудомоечных машинах!
- Не помещайте весы в печи СВЧ, духовки и т.п.
- Не перегружайте весы, в противном случае они могут выйти из строя.
- Запрещается долгое время (больше нескольких секунд) держать весы под нагрузкой.
- В случае возникновения любых неисправностей в работе весов, не пытайтесь самостоятельно их починить, обратитесь в авторизованный сервисный центр производителя.
- Если вы не планируете пользоваться весами в течение длительного времени, извлеките из них батарею, чтобы избежать утечки химикатов в отсеке для батарей.
- Храните весы в сухом прохладном месте.
- Данный прибор не предназначен для использования людьми с ограниченными физическими, сенсорными или умственными возможностями (включая детей), а также людьми, не имеющими достаточных знаний и опыта работы с электронными приборами, если за ними не присматривают лица, ответственные за их безопасность.

Меры предосторожности при использовании батарей питания

- Используйте только рекомендованные батареи.
- Устанавливайте батареи правильно, следя за соответствием знаков «плюс» и «минус» на корпусе батареи и в батарейном отсеке.
- Убедитесь, что отсек с батареями плотно

закрыт.

- Храните неиспользуемые батарейки в упаковке, подальше от металлических предметов, которые могут вызвать короткое замыкание.
- Вынимайте разрядившиеся батарейки.
- Вынимайте батарейки, если не планируете использовать весы в течение длительного времени.
- Держите неиспользуемые батарейки подальше от детей.
- Если у вас есть подозрение, что ребенок проглотил батарейку, обязательно обратитесь за медицинской помощью.
- Не подвергайте батарейки воздействию огня.
- Не пытайтесь подзарядить обычные батарейки (не аккумуляторные).

РЕКОМЕНДАЦИИ ПО ОБРАЩЕНИЮ С ВЕСАМИ

Убедитесь, что весы стоят на плоской, ровной и твердой поверхности. Не устанавливайте весы на ковер или мягкие поверхности.

Для точного определения веса желательно, чтобы весы всегда стояли в одном и том же месте. Перемещая весы, вы рискуете установить их на неровную поверхность, что может повлиять на точность отображения веса.

Не пытайтесь открыть корпус весов, кроме как для замены батарей.

Не перегружайте весы, в противном случае они могут выйти из строя.

Избегайте сильно ударять или сотрясать весы, не бросайте их на пол и не бросайте на весы какие-либо предметы.

Устанавливайте весы вдали от источников электромагнитного излучения, т.к. оно может повлиять на точность измерений.

Если не собираетесь использовать весы в течение долгого времени, извлеките батарейки и поставьте весы в сухое место для защиты электронных компонентов.

Данные весы предназначены для домашнего использования и не предназначены для использования в коммерческих, промышленных или медицинских целях.

ДИСПЛЕЙ И КНОПКИ ВЕСОВ



Кнопка UNIT служит для переключения единиц измерения веса (объема).

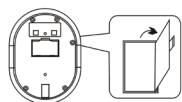
Кнопка ON/TARE используется для включения (краткое нажатие), выключения (долгое нажатие), обнуления весов (краткое нажатие).

На ЖК-дисплее отображается вес (объем) взвешиваемых продуктов. Также на дисплее могут отображаться предупреждающие индикаторы.

ЗАМЕНА БАТАРЕЙ ПИТАНИЯ

Весы питаются от двух батареек AA (2x1,5 В).

Перед началом использования весов установите в них батарейки.



Для этого откройте крышку отсека для батареек на обратной стороне весов, нажав на рычажок. Установите батарейки в соответствии с обозначениями полярности («+» к «+», «-» к «-»). Закройте крышку отсека для батареек.


ОПЕРАЦИИ ВЗВЕШИВАНИЯ

Поставьте весы на ровную твердую поверхность. При необходимости поставьте сверху чашу или контейнер перед тем, как включить весы. Твердые продукты (например яблоки) можно взвешивать без чаши, просто кладя их на платформу весов. Рассыпчатые и жидкие продукты следует взвешивать в чаше или контейнере.

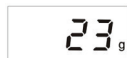
Нажмите кнопку ON/TARE, чтобы включить весы.



Подождите, пока весы стабилизируются. Через 3 секунды на дисплее должна появиться индикация «0».



Нажимайте кнопку UNIT, чтобы изменить единицу измерения веса: граммы (g), унции (oz) или фунты (lb).



Поставьте чашу на платформу весов, и на дисплее отобразится ее вес.



Чтобы обнулить весы и приступить к взвешиванию продуктов, нажмите кнопку ON/TARE, на дисплее снова отобразится индикация «0». Положите продукты в чашу, и весы определят их вес.

Вы можете взвесить другие продукты, не убирая с весов уже взвешенные. Для этого еще раз нажмите кнопку ON/TARE, а затем положите на весы следующие продукты.



Если вы уберете нагрузку с весов, на дисплее отобразится ее отрицательный вес.

ВНИМАНИЕ:

При использовании функции обнуления не превышайте максимально допустимую суммарную нагрузку.

По окончании взвешивания уберите нагрузку с весов.

Чтобы выключить весы, нажмите и удерживайте кнопку ON/TARE. При отсутствии операций с весами в течение нескольких секунд они выключаются автоматически.

ПРЕДУПРЕЖДАЮЩИЕ ИНДИКАТОРЫ

- Индикатор низкого уровня заряда батареек напоминает о необходимости замены батареек.
- «O-ld»
Индикатор перегрузки сообщает о превышении допустимой нагрузки. При появлении этого индикатора немедленно уберите нагрузку с весов, чтобы не допустить их повреждения.
- «OUT2»
Индикатор ошибки отображается, если во время измерения веса произошла ошибка. Уберите нагрузку с весов, убедитесь, что они стоят ровно и проведите взвешивание еще раз.

ЧИСТКА И УХОД

Проводите чистку весов после каждого использования.

Вы можете очищать весы сухой или слегка влажной тканью.

Храните весы в горизонтальном положении в сухом месте, для защиты электронных компонентов.

ВНИМАНИЕ:

Запрещается погружать корпус весов в воду.

Запрещается использовать растворители и другие агрессивные вещества для чистки поверхности.

БЕЗОПАСНАЯ УТИЛИЗАЦИЯ



Ваше устройство спроектировано и изготовлено из высококачественных материалов и компонентов, которые можно утилизировать и использовать повторно.

Если товар имеет символ с зачеркнутым мусорным ящиком на колесах, это означает, что товар соответствует Европейской директиве 2002/96/ЕС.

Ознакомьтесь с местной системой раздельного сбора электрических и электронных отходов. Соблюдайте местные правила.

Утилизируйте старые устройства отдельно от бытовых отходов. Правильная утилизация вашего товара позволит предотвратить возможные отрицательные последствия для окружающей среды и человеческого здоровья.

ТЕХНИЧЕСКИЕ ХАРАКТЕРИСТИКИ

Максимальная нагрузка: 5 кг

Единица шкалы измерения веса: 2 г

Единицы измерения веса: граммы, унции

Питание: 2 x AA 1,5 В (3В) (входят в комплект)

Производитель оставляет за собой право на внесение изменений в конструкцию, дизайн и комплектацию прибора без дополнительного уведомления об этих изменениях.

ИНФОРМАЦИЯ О СЕРТИФИКАТЕ

Товар сертифицирован.

Товар соответствует требованиям нормативных документов:

ТР ТС 020/2011 «Электромагнитная совместимость технических средств»;

При отсутствии копии нового сертификата в коробке спрашивайте копию у продавца.

Полную информацию о сертификате соответствия вы можете получить у продавца или на сайте www.econ.su.

Изготовитель: Smart International Distribution Limited. Room 2208, 22/F, Lemmi Centre, 50 Hoi Yuen Road, Kwun Tong, Kowloon, Hong Kong.

Сделано в Китае.

Импортер/организация, уполномоченная на принятие претензий на территории России: ООО «ПОЛИТЕХНИКА». 170034 Тверская область, г. Тверь, проспект Чайковского, д. 19а, корп. 1, ком. 207.

* Данные могут быть изменены в связи со сменой изготовителя, продавца, производственного филиала, импортера в РФ. В случае изменения данных актуальная информация указывается на дополнительной наклейке, размещенной на упаковке изделия.

Дата производства указана на упаковке или изделии.

Срок службы изделия – 3 года.

Гарантийный срок – 1 год.

Гарантийное обслуживание осуществляется согласно прилагаемому гарантийному талону. Гарантийный талон и инструкция по эксплуатации являются неотъемлемыми частями данного изделия.

СЕРВИСНОЕ ОБСЛУЖИВАНИЕ

Благодарим вас за приобретение продукции ECON. Мы рады предложить вам изделия, разработанные и изготовленные в соответствии с высокими требованиями к качеству, функциональности и дизайну. Мы уверены, что Вы будете довольны приобретением изделия от нашей фирмы.

В случае если ваше изделие марки ECON будет нуждаться в техническом обслуживании, просим вас обращаться в один из авторизованных сервисных центров (далее – АСЦ). С полным списком АСЦ и их точными адресами вы можете ознакомиться на сайте www.econ.su.

УСЛОВИЯ ГАРАНТИЙНЫХ ОБЯЗАТЕЛЬСТВ

1. Срок гарантии составляет 12 месяцев.
2. Гарантийные обязательства действуют в рамках законодательства о защите прав потребителей и регулируются законодательством страны, на территории которой они предоставлены, и только при условии использования изделия исключительно для личных, семейных или домашних нужд. Гарантийные обязательства не распространяются на случаи использования товаров в целях осуществления предпринимательской деятельности либо в связи с приобретением товаров в целях удовлетворения потребностей предприятий, учреждений, организаций.
3. Гарантийные обязательства не распространяются на перечисленные ниже принадлежности изделия, если их замена предусмотрена конструкцией и не связана с разборкой изделия. Для всех видов изделий: • соединительные кабели, антенны и переходники для них, носители информации различных типов (аудио-, видеодиски, диски с программным обеспечением и драйверами, карты памяти), элементы питания; • чехлы, ремни, шнуры для переноски, монтажные приспособления, инструмент, документацию, прилагаемую к изделию.
4. Не подлежат гарантийному обслуживанию изделия с дефектами, возникшими вследствие:
 - неправильной транспортировки, установки или подключения изделия;
 - механических, тепловых и иных повреждений, возникших по причине неправильной эксплуатации с нарушением правил, изложенных в руководстве по эксплуатации, небрежного обращения или несчастного случая; - действия третьих лиц или непреодолимой силы (стихия, пожар, молния и т.д.);
 - попадания внутрь посторонних предметов, жидкостей, насекомых;
 - сильного загрязнения и запыления;
 - повреждения животными;
 - ремонта или внесения не санкционированных изготовителем конструктивных или схемотехнических изменений, как самостоятельно, так и неуполномоченными лицами;
- отклонения параметров электрических сетей от Государственных Технические Стандартов (ГОСТов);
- некорректного обновления программного обеспечения как самим пользователем, так и неуполномоченными лицами;
- использования изделия не по назначению, в промышленных или коммерческих целях.
5. Недостатки товара, обнаруженные в период срока службы, устраняются уполномоченными на это ремонтными организациями (АСЦ). В течение гарантийного срока устранение недостатков производится бесплатно при предъявлении оригинала заполненного гарантийного талона и документов, подтверждающих факт и дату заключения договора розничной купли-продажи (товарный, кассовый чек и т.п.). В случае отсутствия указанных документов гарантийный срок исчисляется со дня изготовления товара.
6. Изготовитель не несет ответственности за возможный вред, прямо или косвенно нанесенный своей продукцией людям, домашним животным, имуществу в случае, если это произошло в результате несоблюдения правил и условий эксплуатации, хранения, транспортировки или установки изделия; умышленных или неосторожных действий потребителя или третьих лиц.
7. Гарантия не включает в себя подключение, настройку, установку, монтаж и демонтаж оборудования, техническое и профилактическое обслуживание, замену расходных элементов (карт памяти, элементов питания, фильтров и пр.).
8. Изготовитель не несёт ответственности за пропажу и искажение данных на съемных носителях информации, используемых в изделии.

Все поля в гарантийном талоне (информация о продавце, подпись покупателя) должны быть заполнены!

Изделие	ЭЛЕКТРОННЫЕ КУХОННЫЕ ВЕСЫ		
Модель	ECON ECO-BS355K		
Серийный номер			
Версия		Дата производства	
Срок гарантии	12 месяцев	Дата продажи	
Фирма продавец			
Адрес фирмы продавца			
Телефон фирмы продавца			
Печать фирмы продавца	Подпись продавца		

Изделие проверено, укомплектовано согласно инструкции, механических повреждений не имеет. Претензий нет. С условиями гарантийного обслуживания согласен.

econ