























Окрашивание деревянных поверхностей мебели органорастворимой краской

	<p>1. Слегка зашлифуйте поверхности наждачной бумагой и удалите шлифовальную пыль щеткой и салфеткой для удаления пыли</p>	<p>Инструменты:</p>  <p>Наждачная бумага Щетка для удаления пыли</p> <hr/>  <p>Тряпка для удаления пыли</p>
	<p>2. Удалите смолу с сучков с помощью стального шпателя и обработайте сучки лаком для обработки сучков Оксалакка.</p> <p>Продукты:</p>  <p>Оксалакка</p>	<p>Инструменты:</p>  <p>Кисть с натуральным ворсом Стальной шпатель малый</p>
	<p>3. Выровняйте возможные неровности с помощью шпатлевки-заполнителя Лаккаитти (либо другим аналогичным по свойствам продуктом).</p>	<p>Инструменты:</p>  <p>Шпатель</p>
	<p>4. Зашлифуйте выровненные участки наждачной бумагой и удалите шлифовальную пыль с помощью щетки и салфетки для удаления пыли</p>	<p>Инструменты:</p>  <p>Наждачная бумага Тряпка для удаления пыли</p> <hr/>  <p>Щетка для удаления пыли</p>
	<p>5. Загрунтуйте поверхности универсальной грунтовкой Луя</p>	<p>Инструменты:</p>  <p>Моховый Кисть с</p>

	<p>Продукты:</p>  <p><u>Луя</u> <u>универсальная</u> <u>грунтовка</u></p>	<p><u>валик</u> <u>натуральным</u> <u>ворсом</u></p>
	<p>6. Нанесите 2 слоя краски Эмпире, Миранол или Уника.</p> <p>Продукты:</p>    <p><u>Эмпире</u> <u>краска для</u> <u>мебели</u> <u>Уника</u> <u>Миранол</u></p>	<p>Инструменты:</p>   <p><u>Кисть с</u> <u>натуральным</u> <u>ворсом</u> <u>Кисть с</u> <u>синтетическим</u> <u>ворсом</u></p>
	<p>7. Очистите кисть из-под лака для обработки сучков согласно инструкциям на этикетке, а остальные инструменты средством Пенсселипесу согласно инструкциям на этикетке или уайт-спирит растворителем.</p> <p>Продукты:</p>  <p><u>Пенсселипесу</u> <u>моющее</u> <u>средство</u> <u>для кистей</u></p>	