

К47

Кланг, Йоахим.

Minecraft. Лучшие идеи для твоего набора Lego: с подробными пошаговыми инструкциями / Йоахим Кланг ; [пер. с нем. В.В. Ивановой].— Москва : Эксмо, 2021. — 80 с. : ил. — (Minecraft).

Внимание всем любителям Minecraft! Пора перенести любимую игру в реальность! Хватай свой набор LEGO®, и мы вместе воплотим в жизнь самых известных персонажей и предметы из мира Minecraft.

В книге есть подробный список деталей, которые тебе понадобятся. Пошаговым и понятным инструкциям так же легко следовать, как и обычным руководствам LEGO®. Когда ты построишь все предложенные нами фигуры, попробуй сделать что-нибудь самостоятельно. Мы уверены, что у тебя всё получится!

УДК 379.8
ББК 77.056я92

Все права защищены. Книга или любая ее часть не может быть скопирована, воспроизведена в электронной или механической форме, в виде фотокопии, записи в память ЭВМ, репродукции или каким-либо иным способом, а также использована в любой информационной системе без получения разрешения от издателя. Копирование, воспроизведение и иное использование книги или ее части без согласия издателя является незаконным и влечет уголовную, административную и гражданскую ответственность.

Издание для досуга
Для младшего и среднего школьного возраста

MINECRAFT

Кланг Йоахим

MINECRAFT. ЛУЧШИЕ ИДЕИ ДЛЯ ТВОЕГО НАБОРА LEGO

© 2016 Originally published in German by HEEL Verlag GmbH, Germany, under the title: Tipps für Kids: Minecraft.
Coole Projekte für Deine Lego Kiste. All rights reserved.

Joachim Klang
Minecraft: Cool Projects for Your Lego Bricks, Tipps für Kids Minecraft: Coole Projekte für deine LEGO Kiste

Ответственный редактор В. Обручев
Художественный редактор Д. Краснощекова

Страна происхождения: Российская Федерация
Шығарылған елі: Ресей Федерациясы

ООО «Издательство «Эксмо»
123308, Россия, город Москва, улица Зорге, дом 1, строение 1, этаж 20, каб. 2013.
Тел.: 8 (495) 411-68-86.
Home page: www.eksmo.ru E-mail: info@eksmo.ru
Свяжитесь: «ЭКСМО» АКБ Баспасы.
123308, Ресей, қала Мәскеу, Зорге көшесі, 1 үй, 1 қимат, 20 қабат, офис 2013 ж.
Тел.: 8 (495) 411-68-86.
Home page: www.eksmo.ru E-mail: info@eksmo.ru
Тауар белгісі: «Эксмо»
Интернет-магазин: www.book24.ru

Интернет-магазин: www.book24.kz
Интернет-дуken: www.book24.kz
Импортер в Республику Казахстан ТОО «РДЦ-Алматы».
Қазақстан Республикасындағы импорттаушы «РДЦ-Алматы» ЖШС.
Дистрибутор и представитель по приему претензий на продукцию, в Республике Казахстан: ТОО «РДЦ-Алматы»
Қазақстан Республикасында дистрибутор және өнім бойынша арыз-талаптарды қабылдаушы өкілі «РДЦ-Алматы» ЖШС.
Алматы қ., Домбровский көш., 3-а, литер Б, офис 1.
Тел.: 8 (727) 231-59-90/91/92; E-mail: RDC-Almaty@eksmo.kz
Өнімнің жарамдылық мерзімі шектелмеген.
Сертификация туралы ақпарат: сайтта: www.eksmo.ru/certification
Сведения о подтверждении соответствия издания согласно законодательству РФ о техническом регулировании можно получить на сайте Издательства «Эксмо»
www.eksmo.ru/certification
Свяжитесь пожалуйста: Ресей. Сертификация карестрылманган

Дата изготовления / Подписано в печать 01.03.2021.
Формат 84x108^{1/16}. Печать офсетная. Усл. печ. л. 8,4.
Доп. тираж 3000 экз. Заказ

БЛАГОДАРНОСТИ

Я хотел бы поблагодарить следующих людей, некоторых из них я знаю лично и восхищаюсь ими:

- | | | | | |
|-----------------|-------------------|------------------|------------------|-----------------|
| 2LegoOrNot2Lego | - Derfel Cadarn - | Karwik | McBricker | Spencer_R |
| Arvo Brothers | Digger1221 | Lazer Blade | Mijasper | T.Oechsner |
| ArzLan | Eastpole77 | lego_nabii | Misterzumbi | Taz-Maniac |
| Bart Willen | Fianat | Legohaulic | Nannan Z | ted @ndes |
| Brian Corredor | Fraslund | LEGOLAS | NENN | TheBrickAvenger |
| Bricksonwheels | Fredoichi | Legonardo Davidy | Obedient Machine | Thylolego |
| Brickthing | Gabe Umland | Legopard | Ochre Jelly | tnickolaus |
| Bricktrix | Gambort | Legotrucks | «Orion Pax» | Toltomeja |
| Bruceywan | gears | _lichtblau_ | Paul Vermeesch | x_Speed |
| captainsmog | Henrik Hoexbroe | ,LL' | Pepa Quin | Xenomurphy |
| Cole Blaq | Homa | Mark of Falworth | RoccoB | |
| Cuahchic | Joe Meno | markus19840420 | Sir Nadroj | |
| DecoJim | Jojo | marshal banana | Sirens-Of-Titan | |

Особенно я хочу поблагодарить Мэнни Джесуса (Obedient Machine) за вдохновение и разрешение использовать его творения. Вы можете посмотреть на его работы на www.Flickr.com.


И огромная благодарность Уве Курту за этот великолепный рендеринг Гадюки.

Некоторые слова являются торговыми марками и принадлежат владельцам этих торговых марок. В книге они используются исключительно в идентификационных целях и никоим образом не нарушают права владельцев торговых марок. Книга не авторизована и не одобрялась компанией LEGO®. Minecraft и графика — торговые марки Minecraft®/TM & © 2009—2016 Mojang / Notch. Minecraft не имеет отношения и не давал одобрения на эту книгу.

ISBN 978-5-04-088899-3



9 785040 888993 >



book 24.ru


Официальный интернет-магазин издательской группы «ЭКСМО-АСТ»

В электронном виде книги издательства вы можете купить на www.litres.ru



ISBN 978-5-04-088899-3

© Иванова В. В., перевод на русский язык, 2017
© Оформление. ООО «Издательство «Эксмо», 2021



ОГЛАВЛЕНИЕ

Предисловие	6
Строить — это просто!	7
Меч	8
Копилка	23
Машина	36
Стив	46
Кирка	66
Свинья	71



ПРЕДИСЛОВИЕ


Я постоянно ищу в Интернете новые идеи для моего конструктора LEGO®. Несколько лет я наталкивался на картинки построек из Minecraft. На первый взгляд даже казалось, что это какие-то постройки из LEGO®, так что вполне логично было бы действительно использовать идеи из Minecraft. Эта книга — итог моих опытов на эту тему. Что можно построить, учитывая невероятные возможности мира Minecraft? Что уже сделали фанаты LEGO®? Какие детали LEGO® могут понадобиться? Я перебрал разные идеи, но все же решил остановиться на всем известных предметах и героях. Ну, а те, кто меня знает, понимают, что я не мог не включить сюда и машину!


В отличие от обычных наборов LEGO® к этой книге-инструкции не прилагаются детали. Она просто станет источником идей и вдохновения для ваших собственных проектов. Есть много способов построить разные модели из LEGO®. Если вы будете внимательны, то даже заметите небольшие отличия между некоторыми картинками и инструкциями к ним. Если в списке деталей после названия детали вы увидите слово «Technic» в скобках, то имейте в виду, что это — деталь из набора LEGO® Technic.

Вы сами можете выбирать цвет и форму конструктора. Например, чтобы построить туловище Стива, мы используем синие кубики, хотя в самой игре у него бирюзовая футболка. Я выбирал определенные цвета, потому что они чаще всего встречаются в наборах, хотя все это, конечно, исключительно дело вкуса. По-настоящему интересны сами конструкции. В большинстве случаев не видно, как модели сделаны изнутри. Если вы сможете обойти некоторые структурные препятствия, у вас появится куда больше вариантов для постройки.

Пока я писал эту книгу, я приобрел много друзей, которые заинтересовались LEGO® или Minecraft. Они взяли в руки конструктор или же купили игру. Я очень рад, что эти два непохожих мира так здорово могут дополнять друг друга.

Развлекайтесь и получайте удовольствие от этой книги!






СТРОИТЬ — ЭТО ПРОСТО!

Известный факт, что традиционные детали в LEGO® имеют не кубическую форму. Лучше всего это видно на примере блока 2x2: у него действительно квадратное основание, а боковые сторонки — вовсе нет. А вот ширина двух блоков 1x1, расположенных рядом, равна высоте пяти плоских деталей-плиток, поставленных друг на друга. Эта информация позволит вам создавать кубы, когда вы строите мир Minecraft. Например, крона деревьев на фотографиях в этой книге сделана как раз из кубов.

Чтобы было лучше видно, что все сделано именно из LEGO®, я намеренно не использовал гладкие плоские детали. Впрочем, вы можете прикрепить их сверху, чтобы пейзажи выглядели реалистичнее — прямо как в Minecraft.


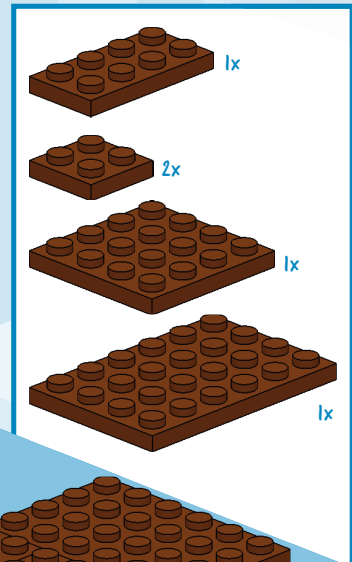
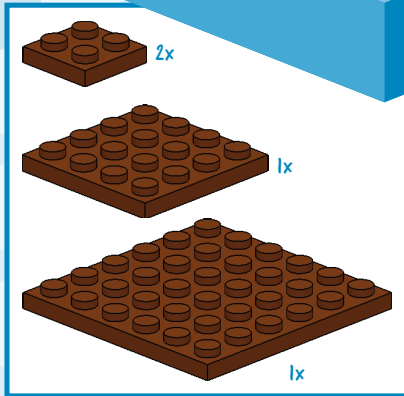

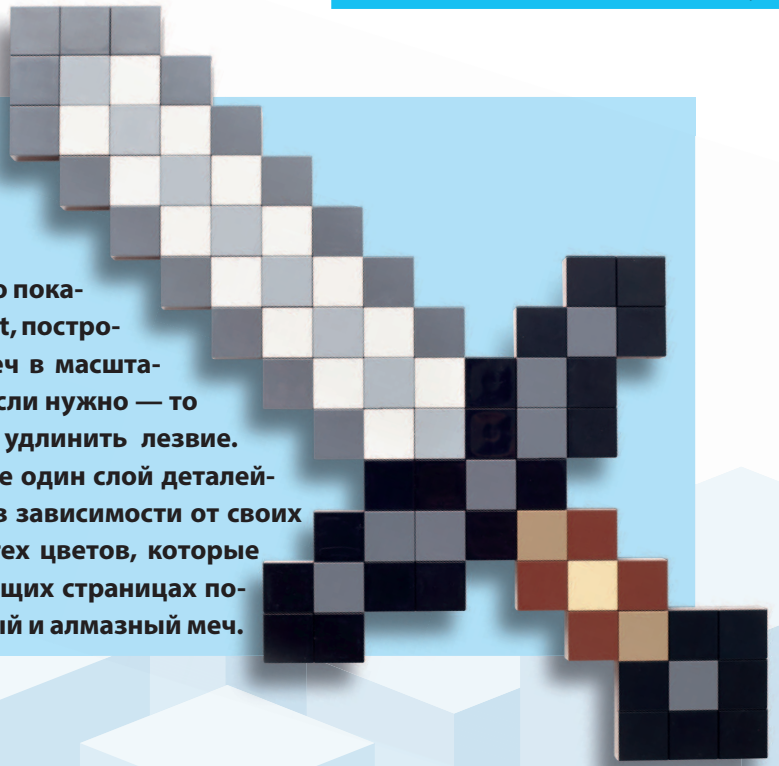
Конечно, в этой книге персонажи сделаны в определенном масштабе, поэтому они меньше деревьев. Но даже в самых крохотных фигурках на этой странице легко распознать героев Minecraft. Узнаете их? Сможете сделать других?

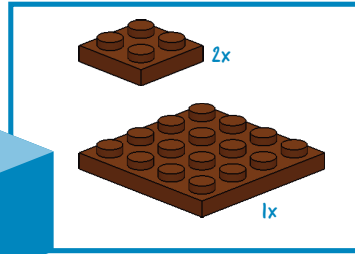





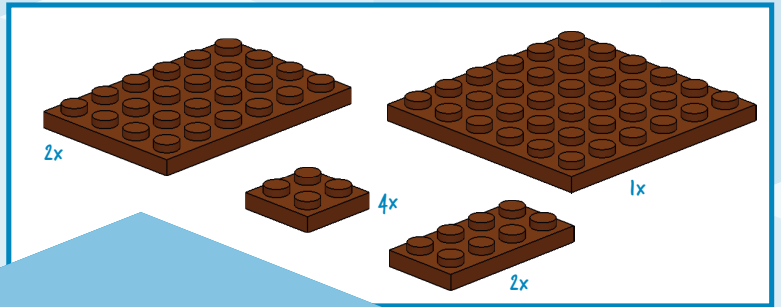

МЕЧ

Квадратные детали-плитки 2x2 отлично показывают, как выглядят объекты Minecraft, построенные из LEGO®. Справа вы видите меч в масштабе 1:1. Его довольно просто сделать и если нужно — то изменить, например, укоротить или удлинить лезвие. Меч станет прочнее, если добавить еще один слой деталей-плиток. Выбирайте цвет модели сами в зависимости от своих предпочтений или используя детали тех цветов, которые есть в вашем наборе LEGO®. На следующих страницах показано, как будут выглядеть деревянный и алмазный меч.

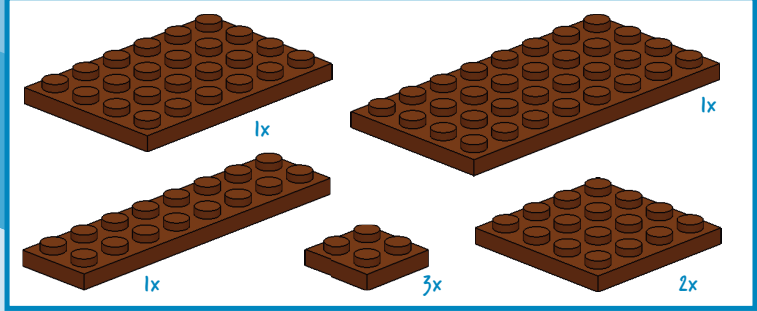
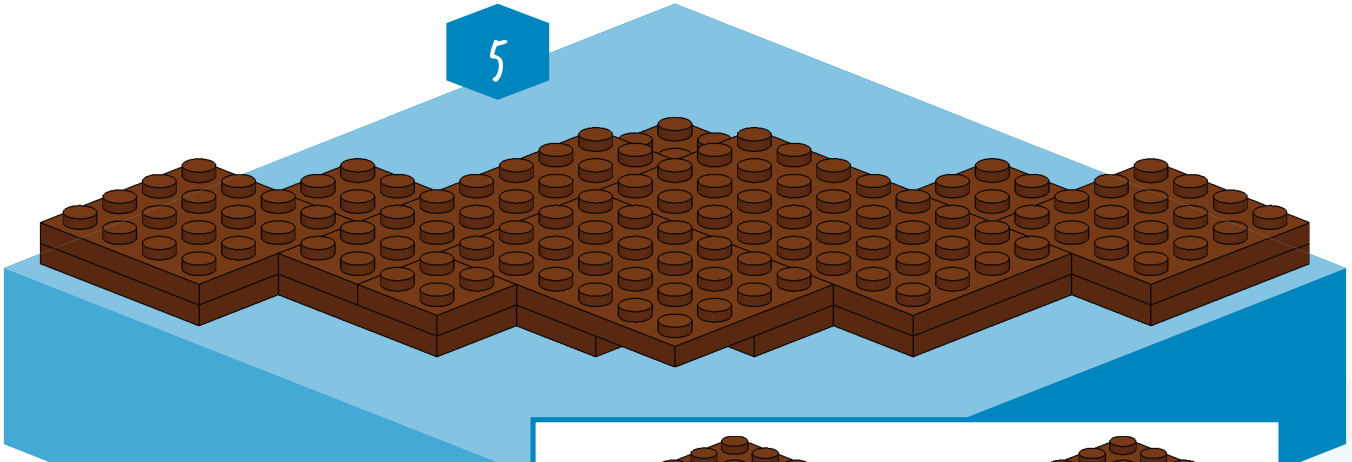




4



5



6

