

## ГАРАНТИЙНЫЙ ТАЛОН

Наименование изделия \_\_\_\_\_

Артикул \_\_\_\_\_ Дата продажи \_\_\_\_\_

**ГАРАНТИЙНЫЙ СРОК - 18 МЕСЯЦЕВ**

Ф.И.О. продавца \_\_\_\_\_

Подпись продавца \_\_\_\_\_ М.П. \_\_\_\_\_

**ПРЕТЕНЗИЙ К ТОВАРУ НЕ ИМЕЮ КОМПЛЕКТНОСТЬ ПРОВЕРЕНА**

Подпись покупателя \_\_\_\_\_

### ВНИМАНИЮ ПОКУПАТЕЛЕЙ!

Древесина является природным материалом и поэтому имеет различные узоры и цветовые нюансы. Неравномерность узоров, отличие расцветки отдельных частей мебели или небольшие сучки являются типичными для всех высокосортных изделий из древесины. Это не может быть причиной для рекламаций. Сжигие или растяжение выражают собой последствия напряжений внутри древесины, появляющихся из-за разницы между влажностью и температурой.

**Древесина живая!**

Качество и комплектность мебели рекомендуется проверять в магазине при покупке в распакованном виде. Сборка изделий производится согласно порядку, изложенному в инструкции. Для обеспечения долговечности и сохранности изделий необходимо соблюдать правила ухода за мебелью.

За механические повреждения и некомплектность приобретенной мебели предприятие-изготовитель претензий не принимает

**Транспортирование и хранение:** Мебель транспортируют любыми видами транспорта в крытых транспортных средствах, а также в контейнерах. В пределах одного населенного пункта мебель допускается перевозить открытым автотранспортом

при условии предохранения ее от повреждения, загрязнения и атмосферных осадков. Транспортирование осуществляют в соответствии с правилами перевозки грузов, действующими на каждом виде транспорта. Изделия мебели должны храниться в крытых помещениях получателя при температуре не ниже + 2°C и относительной влажности воздуха от 45 до 70 %.

### ЭКСПЛУАТАЦИЯ И УХОД ЗА МЕБЕЛЬЮ

Эксплуатировать мебель в помещениях с относительной влажностью воздуха 50-55% при температуре не ниже +15°C.

В процессе эксплуатации не рекомендуется: устанавливать мебель вблизи источников тепла, без необходимости оставлять двери открытыми, устанавливать мебель и зеркала под прямыми солнечными лучами.

Рекомендуется: периодически затягивать ослабленные болтовые и винтовые соединения. Удаление пыли с отделанных поверхностей необходимо производить сухой мягкой тканью. Не допустимо применение средств, не предназначенных для ухода за мебелью.

### ПОРЯДОК ПРЕДЪЯВЛЕНИЯ ПРЕТЕНЗИЙ

Претензии по качеству мебели направляются покупателем непосредственно в магазин, где она была приобретена, с обязательным приложением гарантийного талона на изделие и товарного чека. Изделия без чека, а также имеющие механические повреждения или другие признаки нарушения эксплуатации гарантийному ремонту не подлежат.

Отзывы и предложения просим Вас направлять по адресу: 350059, г. Краснодар, ул. Уральская, 116/4.

**000 "КУБАНЬЛЕССТРОЙ"**

Россия, Краснодарский край, 350059, г. Краснодар, ул. Уральская 116/4

e-mail: kls98@mail.ru

тел./факс: (861) 231-72-86, 231-66-58

**Московское представительство:**

Московская область, г. Подольск, ул. Комсомольская, д. 1

e-mail: liel1@mail.ru

тел: (495) 763-89-47, 763-87-04, 763-85-46. факс: 8 (4967) 55-59-25

**www.liel.ru**



**Чистое дерево!**

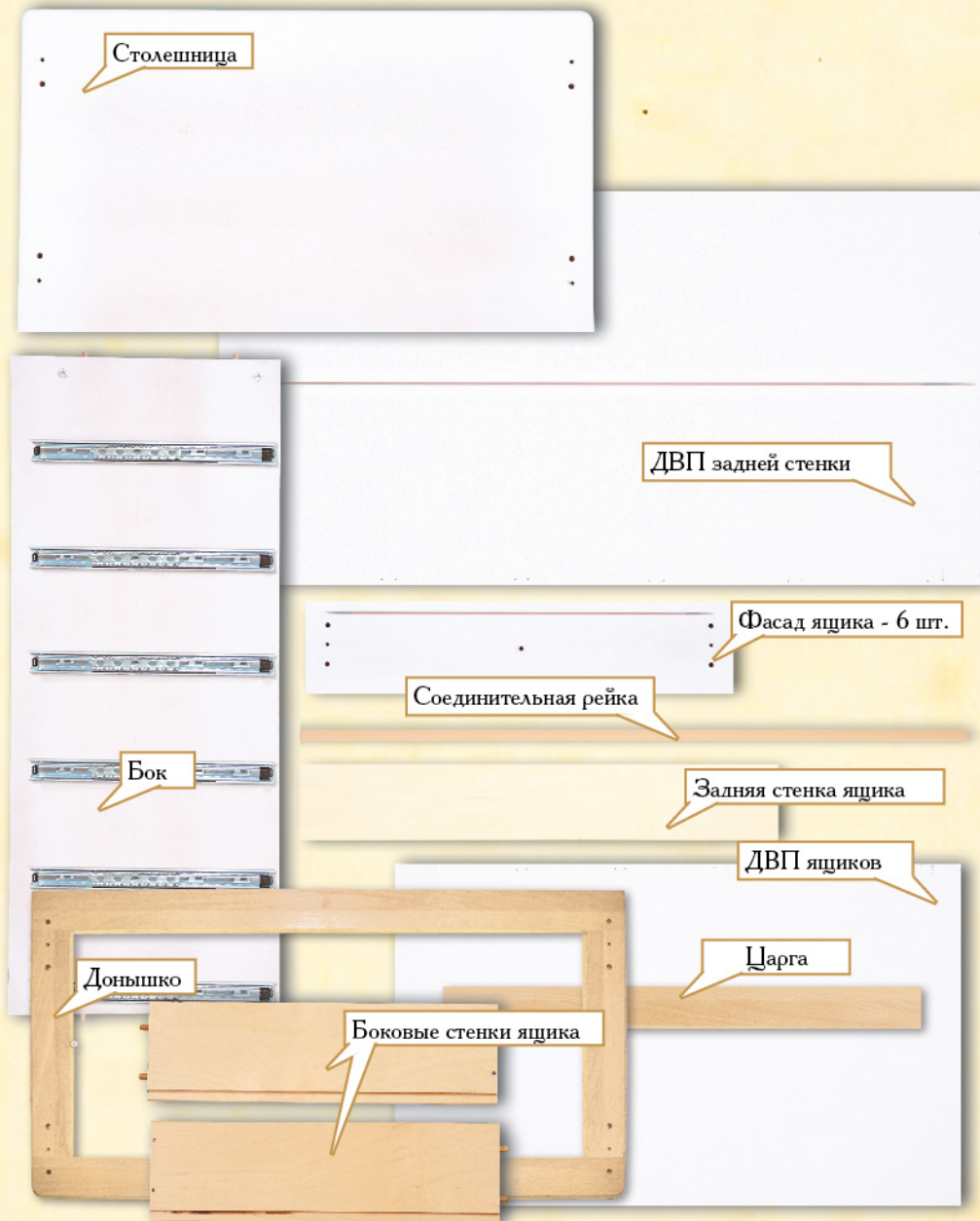


## Инструкция по сборке Комод АБ 30





# Детали и фурнитура






«Часть фурнитуры находится в деталях»



АБ 36 Комод  
"Бриллиант"



АБ 34 Комод



АБ 31 Комод  
"Императорский"



АБ 33 Комод со  
столиком для пеленания


Цветовая  
гамма  
мебели:







1. Соединить опоры с дном комфирматом



2. Вкрутить винты эксцентрика в доньшко



3. Установить бока на доньшко



4. Зафиксировать бока эксцентриком



6. Установить царгу между боками, зафиксировать конфирматом



7. Установить заглушки



8. Вкрутить винт эксцентрика в столешницу



9. Установить столешницу на бока



10. Зафиксировать эксцентриком



АБ 17.0 "Лилия" без ящика



АБ 17.1 "Лилия" с ящиком



АБ 17.2 "Лилия" поперечный маятник



АБ 17.3 "Лилия" продольный маятник



белый



розовый



голубой



зеленый



орех



махагон



*Любая кроватка в любом функционале  
и в любом цвете!*



АБ 24.0 "Орхидея"  
без ящика



АБ 24.1 "Орхидея"  
с ящиком



АБ 24.2 "Орхидея"  
поперечный маятник



АБ 24.3 "Орхидея"  
продольный маятник

*Цветовая гамма мебели:*



темный  
орех

отбеленный  
бук

светлый  
орех

слоновая  
кость

вишня-  
патина

натуральный



11. Зафиксировать часть  
задней стенки гвоздями



12. Установить соединительную  
рейку и зафиксировать вторую  
часть задней стенки гвоздями



13. Соединить заднюю и боковые  
стенки ящика саморезом 4x40



14. Вкрутить винт эксцентрика  
в фасад ящика



15. Соединить ящик с фасадом



16. Закрепить фасад эксцентриком  
с боками ящика



17. Вставьте дно ящика в паз



18. Зафиксируйте ДВП  
гвоздями



19. Закрепить направляющие  
на ящиках саморезами 4x16





20. Зафиксировать ручки на фасадах саморезом 4x40

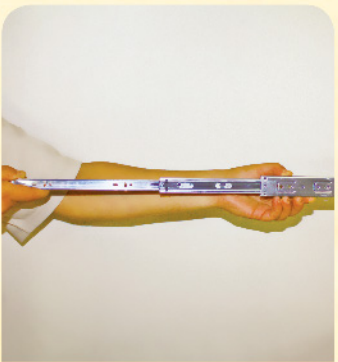


21. Вставьте ящики в комод



22. Комод собран!

Последовательность разборки направляющих если они не установлены на изделие



1. Выдвинуть направляющие полного выдвижения



2. Нажать на пластиковый рычаг и разъединить направляющие



3. Направляющие в разобранном виде

*Любая кроватка в любом функционале и в любом цвете!*

Наш ассортимент мебели:



АБ 19.0 "Жасмин" без ящика



АБ 19.1 "Жасмин" с ящиком



АБ 19.2 "Жасмин" поперечный маятник



АБ 19.3 "Жасмин" продольный маятник

*Цветовая гамма мебели:*



белый



розовый



голубой



зеленый



орех



махагон