

# Инструкция по сборке Instructions for assembling furniture Instrukcja montażu mebli

Набор мебели для общей комнаты  
Collection Kolekcja mebli

## «TAYLOR»

Корпус шкафа 3DG2S  
Korpus szafy 3DG2S  
Cupboard case 3DG2S

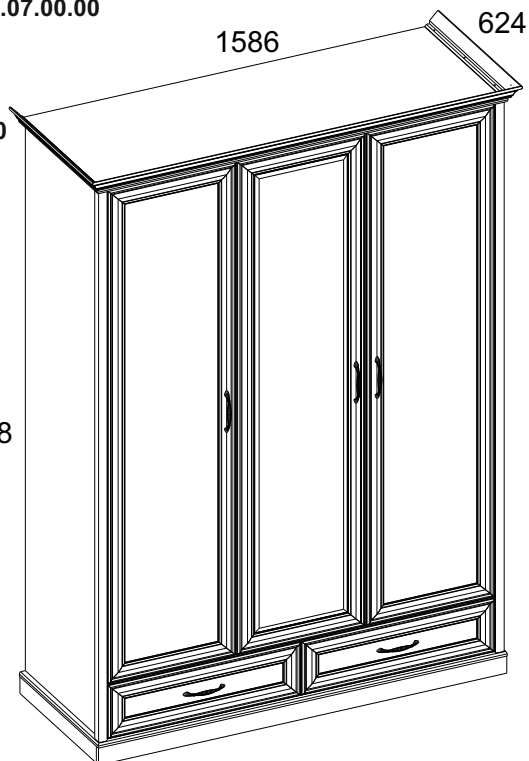
АН-047.04.00.00

Шкаф 3DG2S  
Cabinet 3DG2S  
Szafa 3DG2S

АН-047.07.00.00

Шкаф 3DG2S Z  
Cabinet 3DG2S Z  
Szafa 3DG2S Z

АН-047.08.00.00



Элемент для докупки  
Dodtkowe elementy do zakupu  
Additional element for buy

2188

Фасад 183 P  
Фасад 183 Z

Front 183 P АН-047.05.00.00

Front 183 Z АН-047.06.00.00

Front 183 P  
Front 183 Z

Дата изготовления  
Production date  
Data produkcji

Штамп ОТК  
Stamp of Quality Department  
Pieczęć Działu Jakości

**ИООО « АНРЭКС »**

Республика Беларусь, 224004  
г.Брест, ул. Катин Бор, 119  
тел/факс (+375162) 29-74-68



ЕАЭС №BY/112 11.01. TP025 018 04704

от 03.05.2019  
по 02.05.2024

### **Инструкция по эксплуатации.**

Качество и комплектность изделия рекомендуется проверять в магазине при покупке в распакованном виде. Сборка изделия должна производиться в порядке, изложенном в настоящей инструкции. В процессе эксплуатации изделий необходимо периодически затягивать ослабленные винтовые соединения. В случае необходимости перемещения изделия по квартире перед его перестановкой, необходимо полностью освободить его от груза (матраца). Во избежание поломки имеющихся опор передвигать производить приподнимая изделие над уровнем пола. Запрещён прямой контакт с водой. Удаление пыли с изделий следует производить слегка влажной мягкой салфеткой. Во избежание коробления деталей и изменения цвета изделия следует избегать установки мебели на прямых солнечных лучах.

При эксплуатации изделий набора **ЗАПРЕЩАЕТСЯ:**

- устанавливать мебель вблизи отопительных приборов и вплотную к сырým стенам и в помещениях с относительной влажностью более 70%;
- температура нагрева элементов мебели не должна превышать +40°C.
- в процессе сборки и эксплуатации изделий набора становиться ногами на горизонтальные щиты и витрины;
- применять химические чистящие средства для уборки мебели;

#### **Гарантии изготовителя**

1. Гарантийный срок эксплуатации изделия - 24 месяца со дня продажи магазином. В период гарантийного срока изготовитель гарантирует ремонт изделий или их замену, если потребителем не нарушены правила эксплуатации.
2. Претензии предъявляются потребителем непосредственно в торгующую организацию, в которой была приобретена мебель, предъявив настоящую "Инструкцию по сборке" и копию товарного чека.
3. Изделия **Шкаф 3DG2S, Шкаф 3DG2S Z**, входящие в состав набора мебели для общей комнаты **«TAYLOR»**, соответствует требованиям ГОСТ 16371-2014, ТР ТС 025/2012.
4. Срок службы мебели - 5 лет.
5. Предприятие-изготовитель оставляет за собой право вносить изменения в конструкцию изделия, не ухудшая его конструктивные и эксплуатационные характеристики.
6. Для сборки изделий рекомендуется привлекать квалифицированных специалистов.

**Важно!** Сохраните, пожалуйста, инструкцию в случае повторной сборки мебели или рекламации. В случае составления рекламации пользуйтесь, пожалуйста, обозначением из инструкции сборки.

**PL**

### **Przy eksploatacji mebli zabrania się:**

- ustawiać meble w pobliżu grzewczych przyrządów i obok wilgotnych ścian, a także w pomieszczeniach ze względną wilgotnością więcej niż 70%;
- temperatura nagrzewania elementów mebli nie może przekraczać +40°C;
- w trakcie montażu i eksploatacji mebli stawać nogami na poziome panele i witryny;
- stosować chemiczne środki czyszczące do sprzątania mebli;
- nie należy narażać na kontakt z wodą.

### **Gwarancje producenta**

1. Gwarancyjny termin eksploatacji wyrobu - 24 miesiące z dnia sprzedaży. W okresie gwarancyjnego terminu producent gwarantuje naprawę wyrobów lub ich zamianę, jeżeli reguły eksploatacji nie zostały naruszone przez nabywcę.
2. Roszczenia są przekazywane przez nabywcę bezpośrednio do handlującej organizacji, w której były nabyte meble, tylko przy okazaniu danej "Instrukcji montażu" wraz z dokumentem zakupu.
3. Wyróby **Szafa 3DG2S, Szafa 3DG2S Z**, wchodzące w zestaw mebli «**TAYLOR**», odpowiada wymaganiom Norm Państwowych 16371-2014, TP TC 025/2012
4. Trwałość użytkowa mebli - 5 lat.
5. Firma-producent pozostawia za sobą prawo do wprowadzania zmian w konstrukcje wyrobów, nie pogarszając ich konstruktywne i eksploatacyjne charakterystyki.
6. Do montażu wyrobów zaleca się skorzystanie z pomocy wykwalifikowanych specjalistów.

**Ważne!** Proszę zachować instrukcję w razie ponownego montażu mebli lub reklamacji. Podczas składania reklamacji prosimy o korzystanie z oznaczeń z instrukcji.

**EN**

### **Instruction manual.**

It's advised to check the quality and completeness of the product in the store when buying unpacked. Assembling of the product should be done the way it's described in this manual. While the product is in service loose screw connections should be periodically tightened. If it's necessary to move items around the apartment before moving you should release the product completely from the load (the mattress). To prevent damage to existing supports the product should be lifted before moving. Furniture should not be exposed to contact with water. Dusting the product should be done with a slightly damp soft cloth. To prevent warping of parts and discoloration of products do not install furniture in direct sunlight.

### **While the product is in service it's PROHIBITED TO:**

- install furniture near heating devices, close to the raw walls and in rooms with a relative humidity of more than 70%;
- heat elements of furniture to the temperature higher +40°C;
- step on the horizontal shields and windows during assembly and use of the products set;
- use chemical cleaners for cleaning furniture;

### **Manufacturer's warranty.**

1. The warranty period of use of the product - 24 months from the date of sale. During the warranty period the manufacturer guarantees repair or replacement of products, if the user has not violated operating rules.
2. Claims should be made by the consumer directly to the trading organization, in which furniture was purchased, presenting the "Instruction manual" and a copy of the sales receipt.
3. The products, **Cabinet 3DG2S, Cabinet 3DG2S Z**, which are part of a set of «**TAYLOR**», meets the requirements of GOST 16371-2014, TR TS 025/2012.
4. The lifetime of furniture - 5 years.
5. The manufacturer reserves the right to make changes in product design, without compromising its design and application requirements.
6. To assemble the products it's recommended to attract qualified personnel.

**It is important!** Keep the instruction in case of reassembly of furniture or complaint. When making a claim use the notation from the instruction.

№ п/п	Длина, мм	Ширина, мм	Толщина, мм	Кол-во, шт.	№ пачки
1	1516	586	16	1	4/6
2	1510	586	16	1	4/6
3	468	460	16	3	1/6
4	1825	560	16	1	2/6
5	100	64	16	1	2/6
6	569	64	16	1	2/6
7	569	64	16	1	2/6
8	1508	64	16	1	2/6
9	560	197	16	1	2/6
10	1434	560	16	1	4/6
11	948	120	16	1	2/6
12	2038	580	32	1	5/6
13	2038	580	32	1	5/6
14	651	140	16	2	2/6
15	470	460	16	1	1/6
16	500	140	16	2	2/6
17	500	140	16	2	2/6
18	948	560	16	1	2/6
19	1829	474	19	2	3/6
21	2066	492	2,5	1	5/6
22	2066	970	2,5	1	5/6
23	1586	72	16	1	6/6
24	621	72	16	1	6/6
25	621	72	16	1	6/6
26	714	200	19	1	2/6
27	714	200	19	1	2/6
28	681	502	2,5	2	2/6
У2	942	-	-	1	2/6

№ п/п	Наименование	Длина, мм	Ширина, мм	Толщина, мм	Кол-во, шт.	№ пачки
19	Фасад 183 P	1829	474	19	1	1/1
20	Фасад 183 Z	1829	474	19	1	1/1

**Корпус шкафа 3DG2S**  
**Korpus szafy 3DG2S**  
**Cupboard case 3DG2S**

**+**

Фасад 183 P  
 Front 183 P  
 Front 183 P



**=**

**Шкаф 3DG2S**  
**Cabinet 3DG2S**  
**Szafa 3DG2S**

**Корпус шкафа 3DG2S**  
**Korpus szafy 3DG2S**  
**Cupboard case 3DG2S**

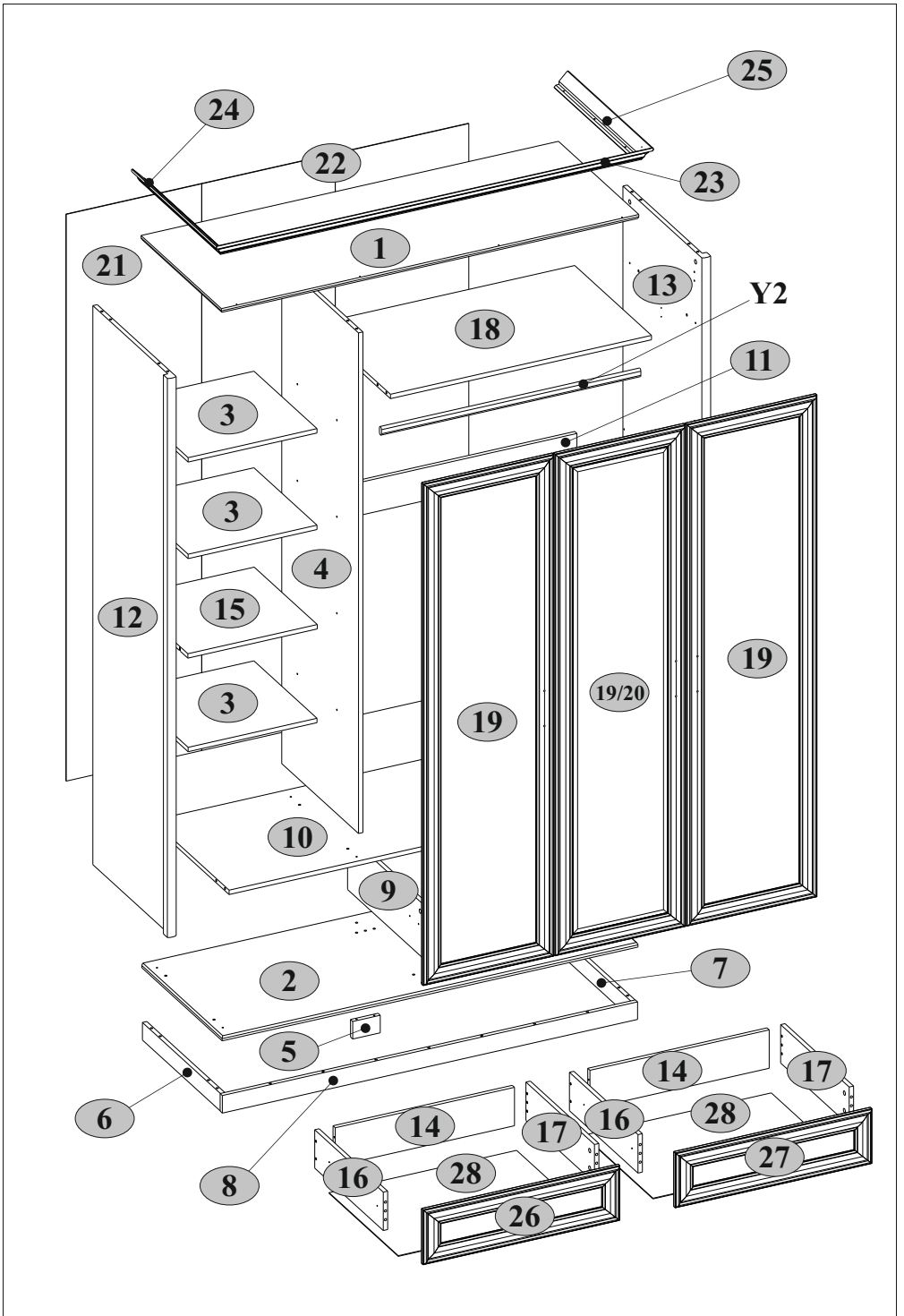
**+**


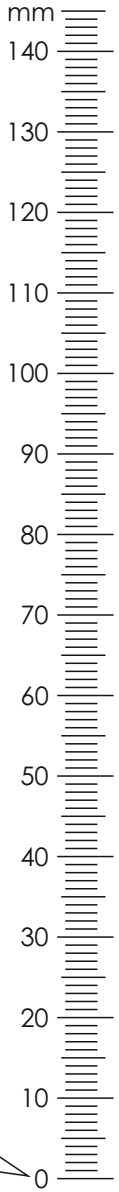
Фасад 183 Z  
 Front 183 Z  
 Front 183 Z




**=**

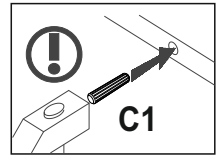
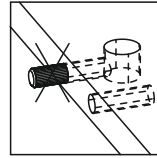
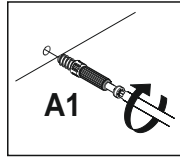

**Шкаф 3DG2S Z**  
**Cabinet 3DG2S Z**  
**Szafa 3DG2S Z**



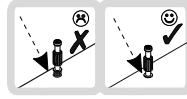


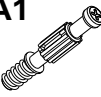







<b>A1</b>  44	<b>A2</b>  44	<b>A7</b>  4	<b>A8</b>  4
<b>B5</b>  10x50 1	<b>C1</b>  8x35 43	<b>D1</b>  12	<b>E4</b>  4
<b>E6</b>  8	<b>G</b>  1,5x26 70	<b>H34</b>  5	<b>I</b>  1
<b>L2</b>  500 2	<b>M1</b>  M4x12 4	<b>M12</b>  M4x25 6	<b>N1</b>  6
<b>P1</b>  12	<b>Q</b>  8	<b>R3</b>  3x20 28	<b>R23</b>  6,3x13 24
<b>R24</b>  7x50 12	<b>R27</b>  5,0x13 28	<b>R39</b>  3,5x25 14	<b>R40</b>  2,9x6,5 4
<b>R42</b>  3,5x20 10	<b>R102</b>  3,5x16 39	<b>S3</b>  8	<b>S5</b>  20
<b>U</b>  1	<b>U8</b>  120° 2	<b>Y1</b>  2	<b>Z13</b>  450 2

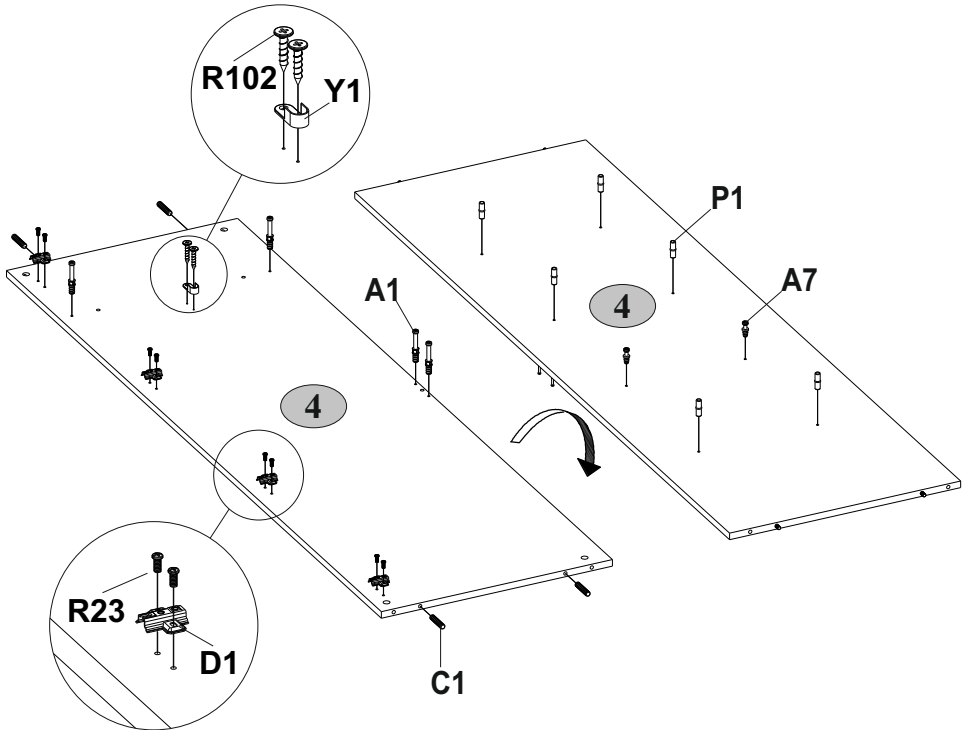




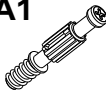



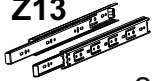
1

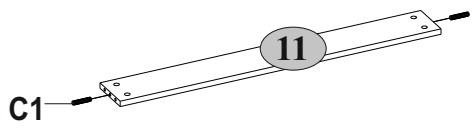
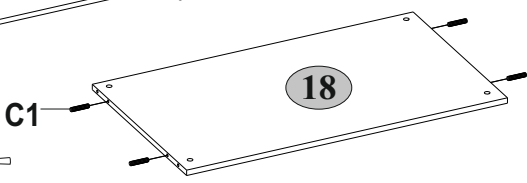
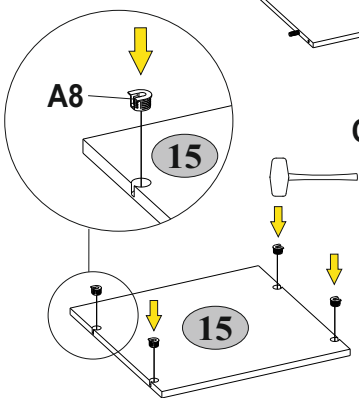
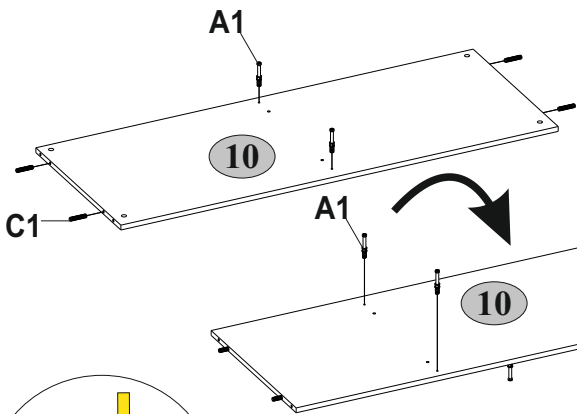

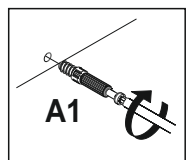
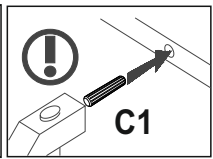
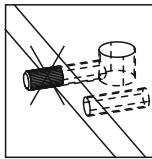
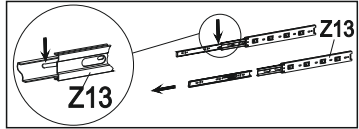
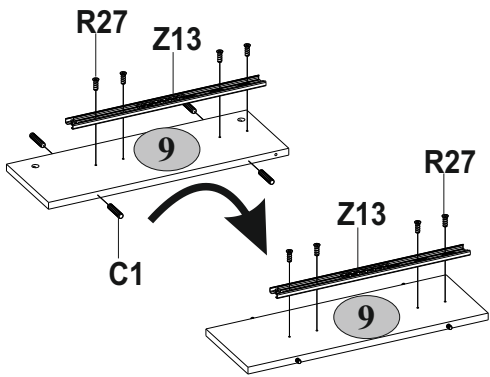


<b>A1</b>  4	<b>A7</b>  2	<b>C1</b>  8x35 4	<b>D1</b>  4	<b>P1</b>  6	<b>R23</b>  6,3x13 8
<b>R102</b>  3,5x16 2	<b>Y1</b>  1				



2

<b>A1</b>  4	<b>A8</b>  4	<b>C1</b>  8x35 14	<b>R27</b>  5,0x13 8	<b>Z13</b>  450 2
---	---	---	---	--





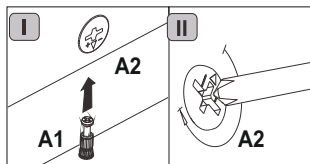
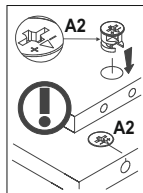
**3****A2**

6

18

4

A2

**4****A1**

8

**A7**

2

**C1**

8x35

8

**D1**

8

**P1**

6

**R23**

6,3x13

16

**R27**

5,0x13

8

**R102**

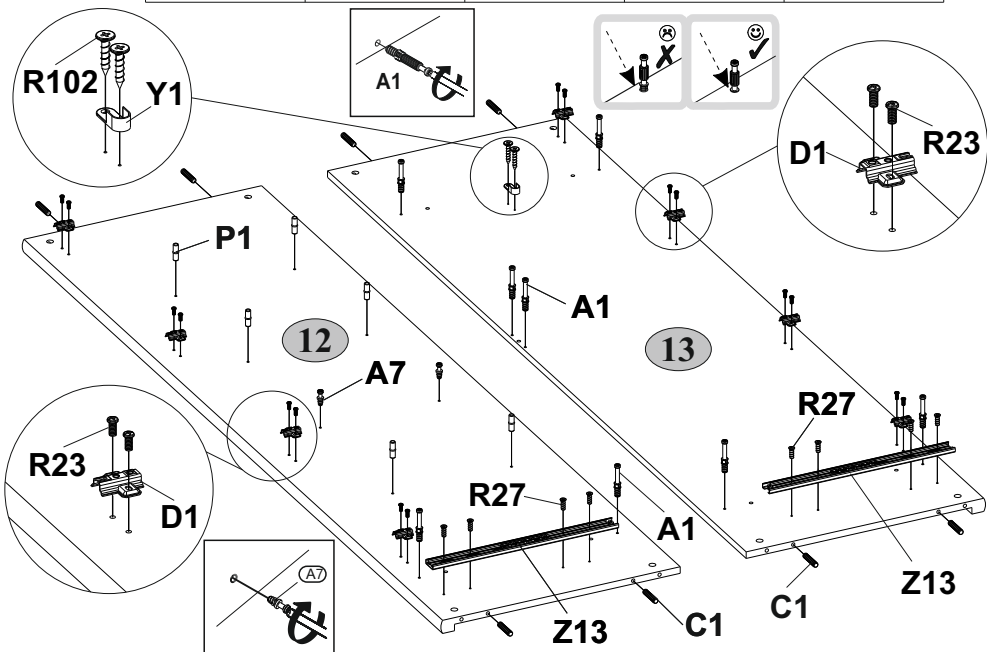
3,5x16

2

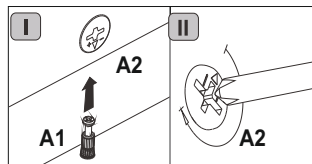
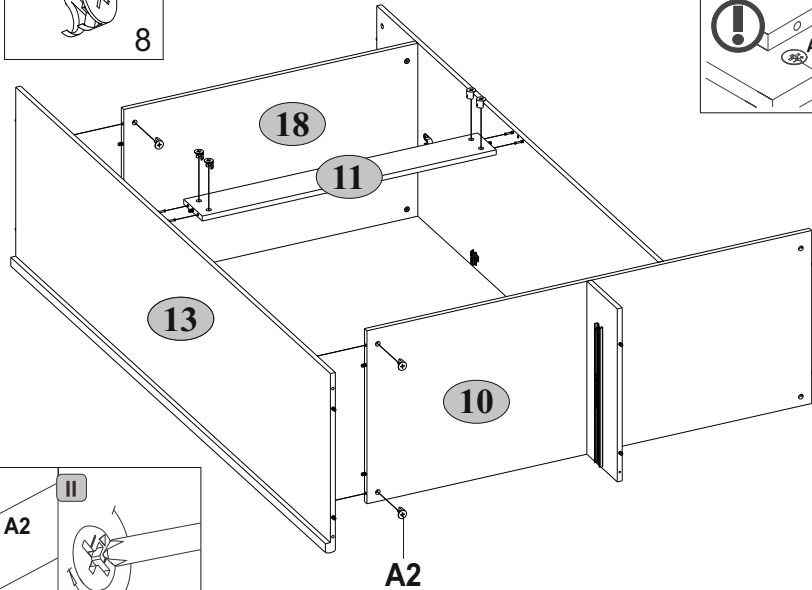
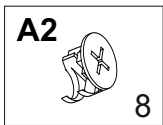
**Y1****Z13**

450

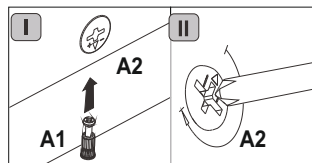
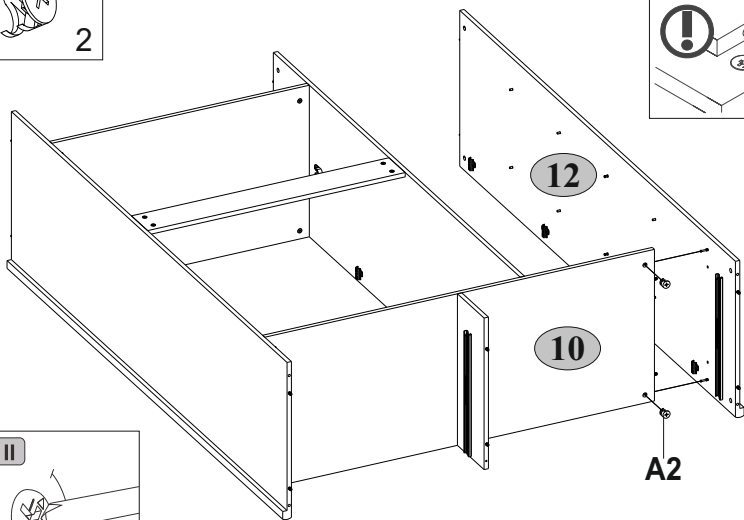
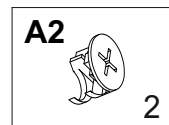
2



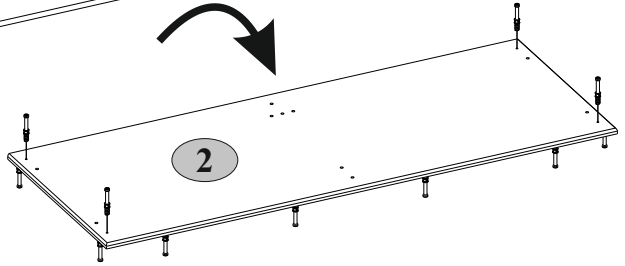

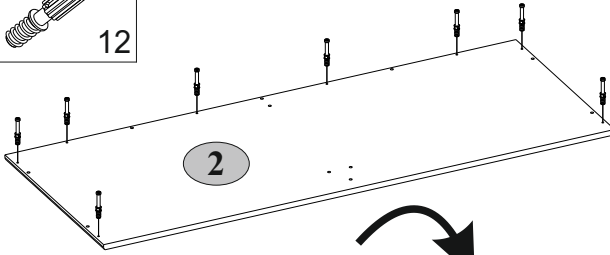
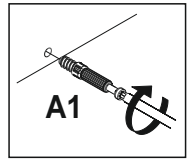
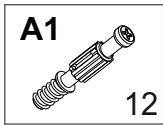
5



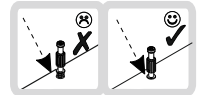
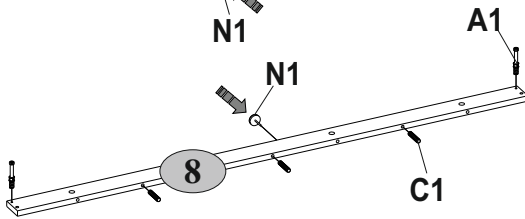
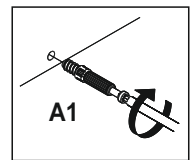
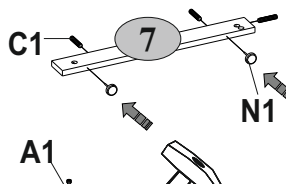
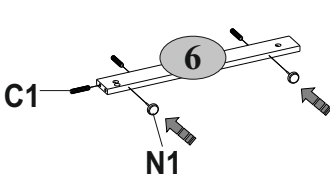
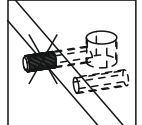
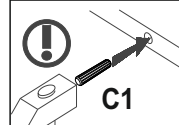
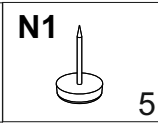
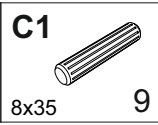
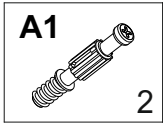
6



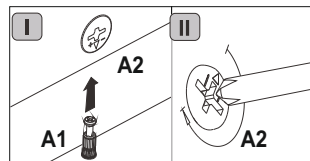
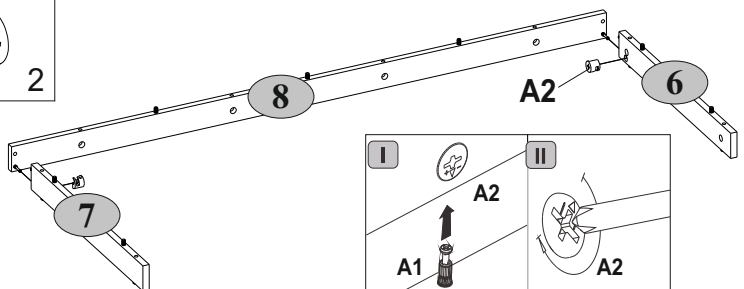
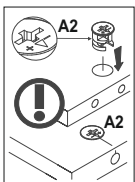
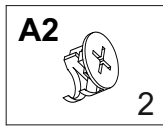
7



8

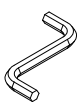


9

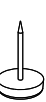


**10****A2**

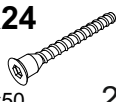
8

**I**

1

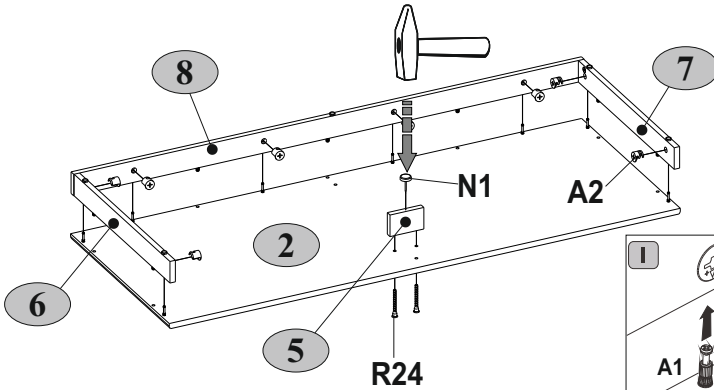
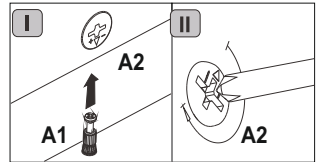
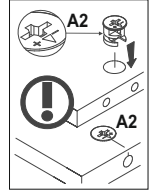
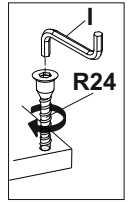
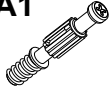
**N1**

1

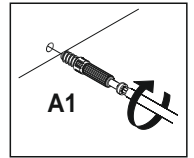
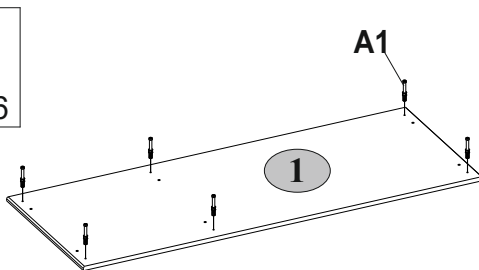
**R24**

7x50

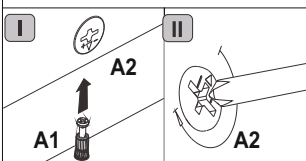

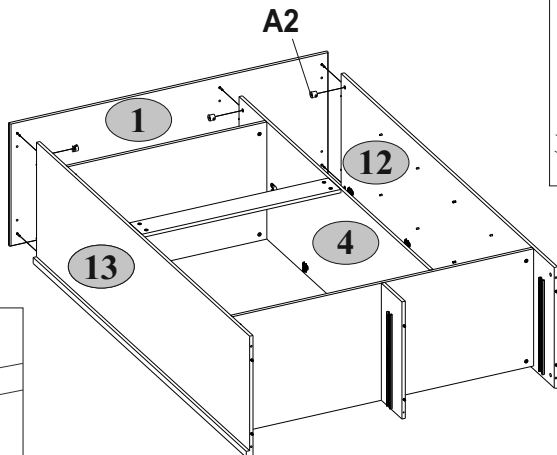
2

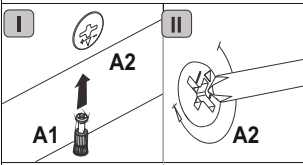
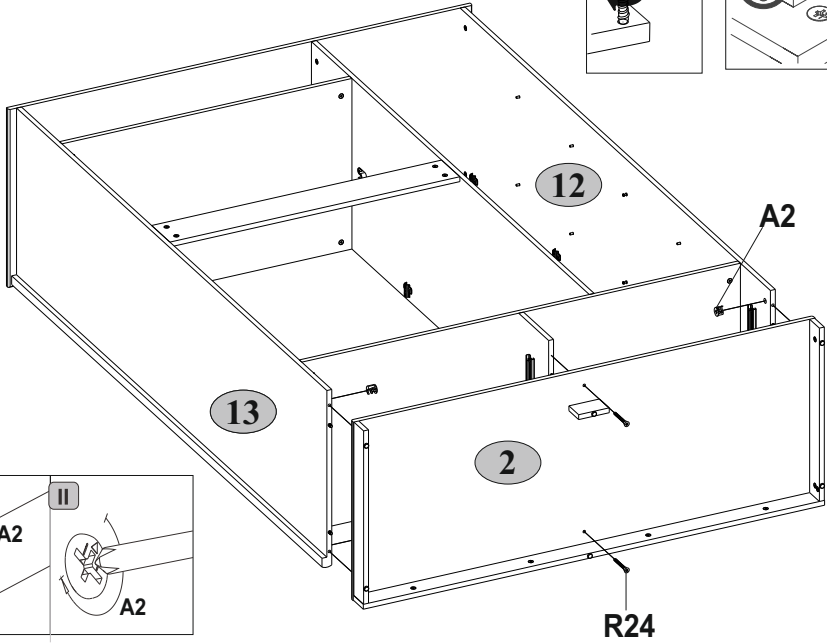

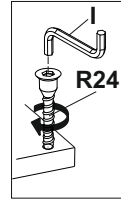
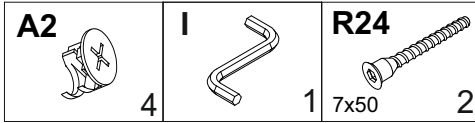
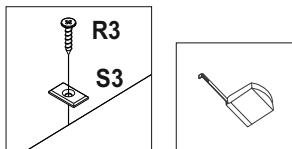
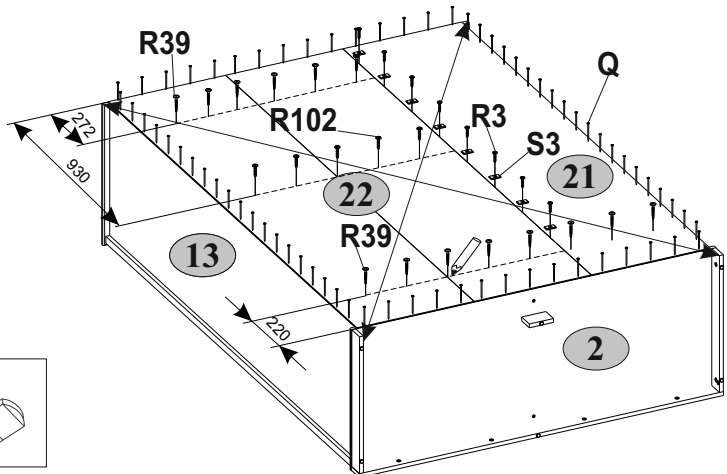

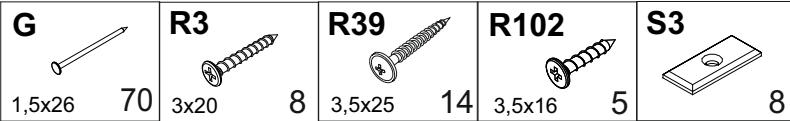
**11****A1**

6

**12****A2**

6



**13****14**

**15**

**R40**



2,9x6,5

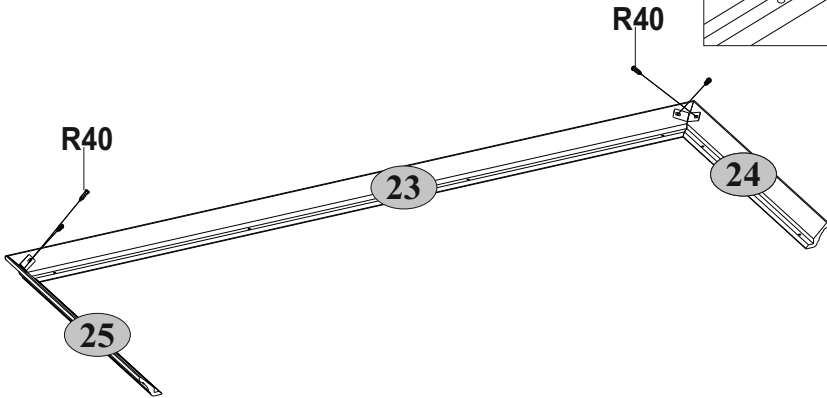
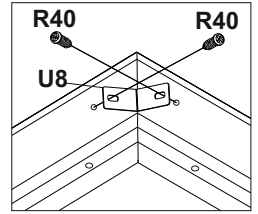
4

**U8**



120°

2



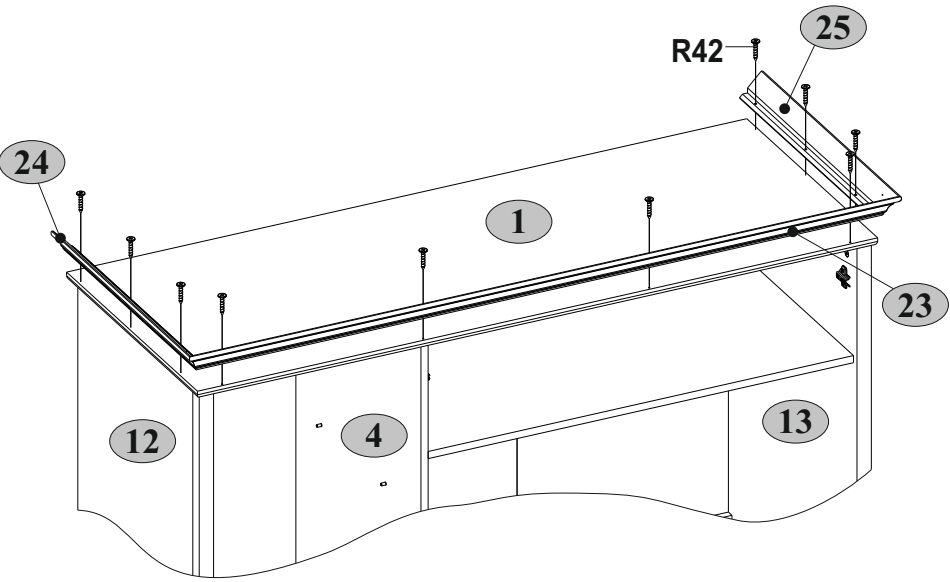
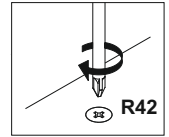
**16**

**R42**

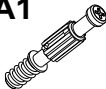


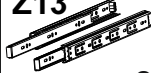


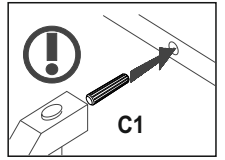
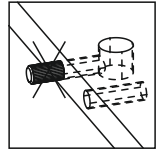
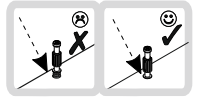
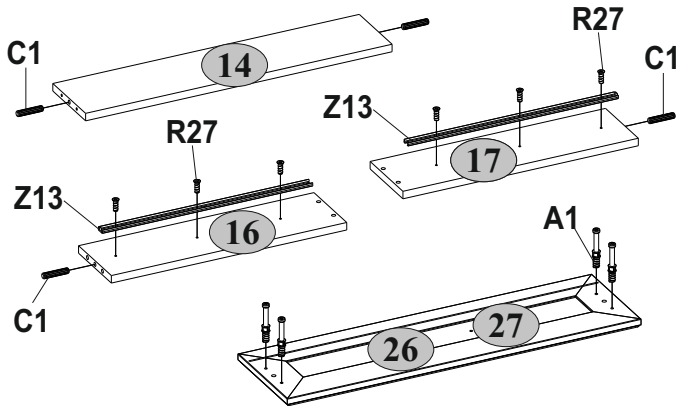
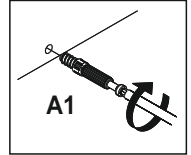
3,5x20

10

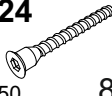



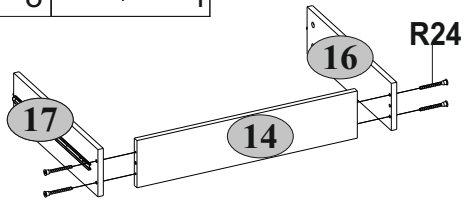
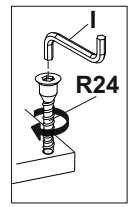
**17** x2

<b>A1</b>  8	<b>C1</b>  8x35	<b>R27</b>  8 5,0x13	<b>Z13</b>  12 450
---	--	---	---







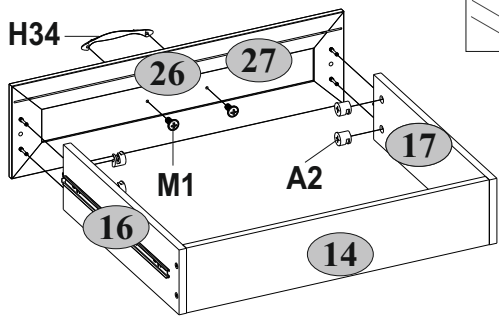
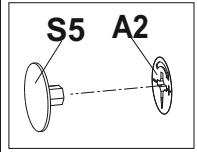
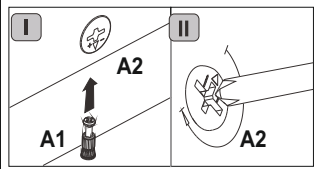

**18** x2

<b>R24</b>  7x50	<b>I</b>  1
---	--






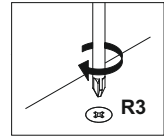
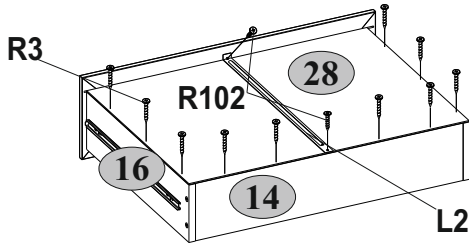
**19** x2

<b>A2</b>  8	<b>H34</b>  2	<b>M1</b>  4 M4x12	<b>S5</b>  8
---	--	---	---

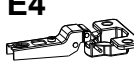






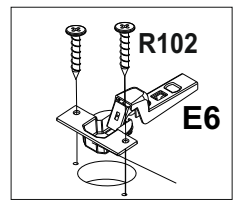
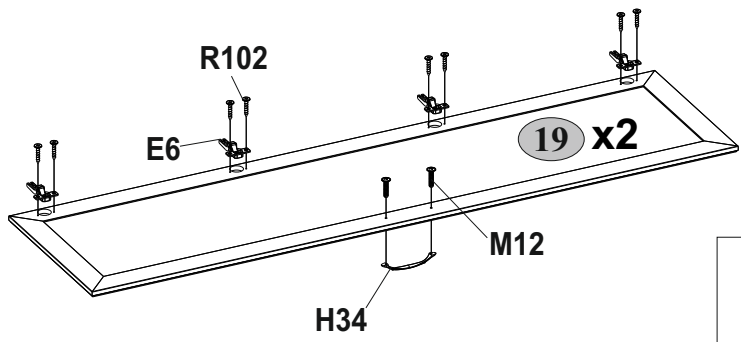
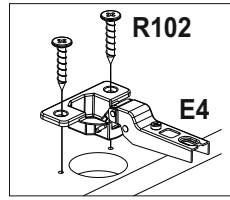
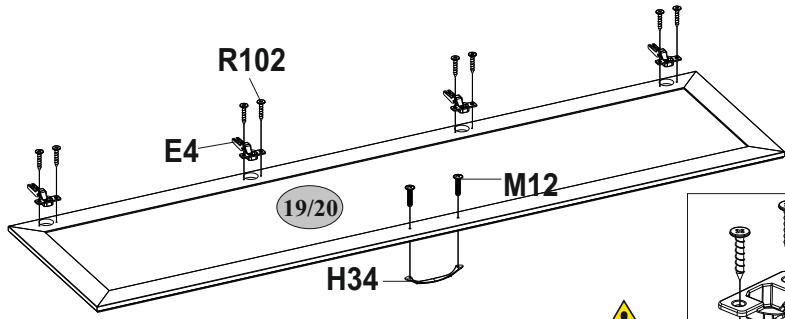
**20** x2

<b>L2</b>  500	<b>R3</b>  2 3x20	<b>R102</b>  20 3,5x16
---	--	---



**21**

<b>E4</b>  4	<b>E6</b>  8	<b>H34</b>  3	<b>M12</b>  M4x25 6	<b>R102</b>  3,5x16 24
---	---	--	--	---





**22****B5**

10x50

1

**Q**

8

**R102**

3,5x16

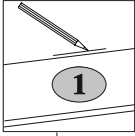
2

**U**

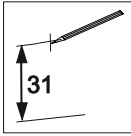
1

**S5**

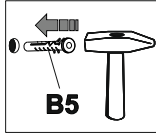
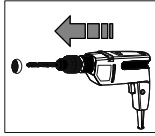
12



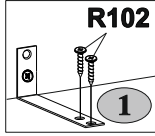
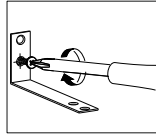
1



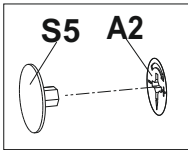

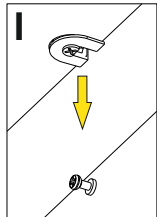
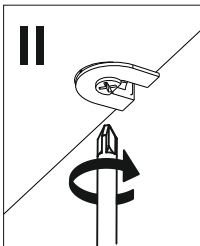
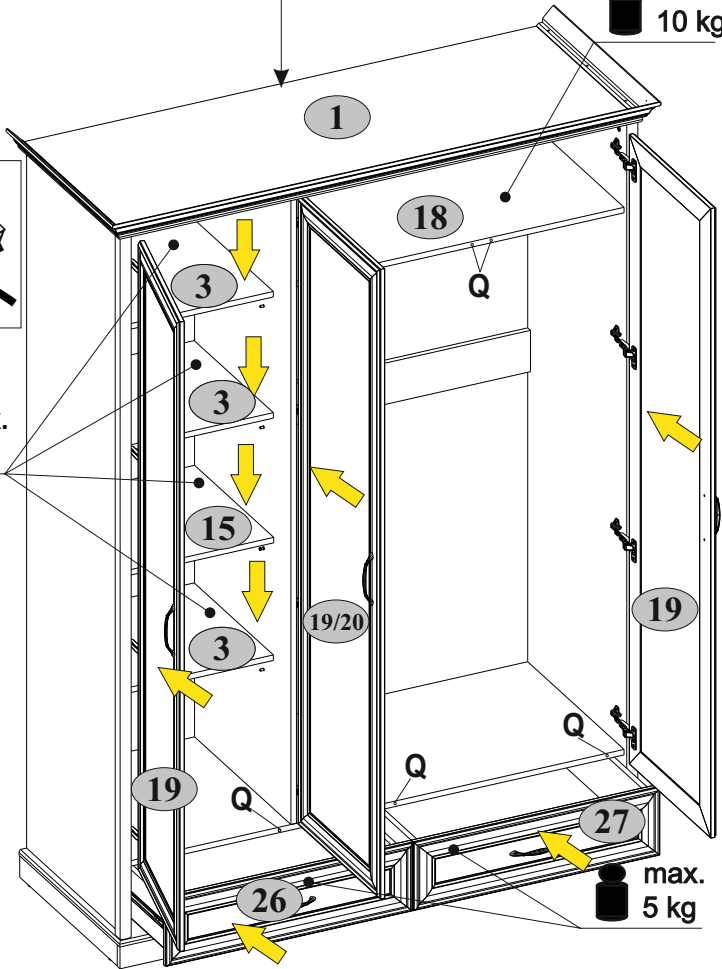
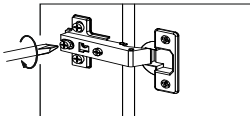
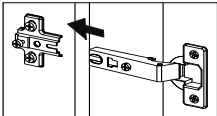
31



B5

**R102**

1

**S5****A2****max.**  
**10 kg****max.**  
**5 kg****I****II****max.**  
**5 kg**

1

**Q**

2

**Q**