

# Содержание

Введение .....5

## **ПРОГУЛКА ПО ГОРОДУ** .....6

В квартире .....8

Во дворе ..... 14

На дороге ..... 20

В парке..... 26

В магазине..... 32

В поликлинике ..... 38

В зоопарке..... 44

В музее ..... 50

В цирке..... 56

## **РАЗНЫЕ ПРОФЕССИИ**..... 62

Учёный..... 64

Инженер ..... 68

Архитектор .....72

Биолог .....76

Повар..... 80

Официант ..... 84

Полицейский ..... 88

Спасатель..... 92

Воспитатель..... 96

Программист ..... 100

Строитель ..... 104

Музыкант..... 108

Художник..... 112

Писатель..... 116

Фермер .....	120
Спортсмен .....	124
Портной .....	128
Археолог .....	132
<b>ПЛАНЕТА ЗЕМЛЯ</b> .....	<b>134</b>
Космос .....	136
Лес .....	142
Саванна .....	148
Джунгли .....	154
Пустыня .....	160
Моря и океаны .....	166
Горы .....	172
Европа .....	178
Азия .....	182
Африка .....	186
Австралия .....	190
Америка .....	194
Антарктида .....	198
Ответы .....	202



# Введение

## Уважаемые родители!

Основная задача пособия — развить интеллектуальные способности ребёнка. Благодаря этой книге ваш малыш подготовится к школе, научится понимать и решать нестандартные задачи, рассуждать и делать логические выводы, разовьёт логику и гибкость мышления, внимание и память, расширит кругозор и обогатит словарный запас.

Пособие включает три раздела и ответы к ним. В первом разделе «Прогулка по городу» ребёнку предстоит выполнить задания, связанные с квартирой, улицей, магазином, поликлиникой, зоопарком, музеем и цирком. В разделе «Разные профессии» малыш познакомится с представителями разных профессий и разгадает их загадки. В разделе «Планета Земля» ребёнок отправится в увлекательное путешествие по странам и континентам и даже побывает в космосе.

В конце книги даны ответы — в качестве справочного материала для родителей.

Если у малыша не получилось решить задачу с первого раза, пропустите её и вернитесь к выполнению чуть позже. подача материала в игровой форме сделает процесс обучения увлекательным и эффективным.

Для выполнения некоторых упражнений ребёнку понадобятся карандаши. Фломастеры и краски использовать нежелательно.

Не забывайте хвалить и подбадривать вашего малыша.

Желаем успехов!

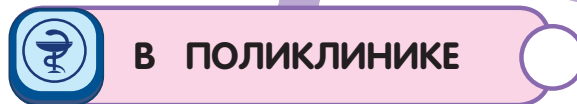
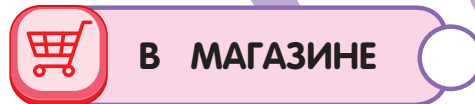
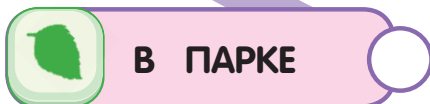
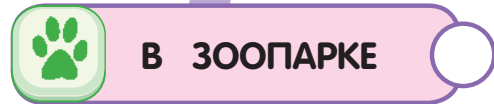
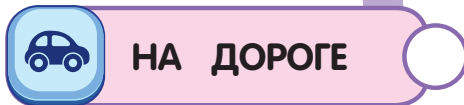
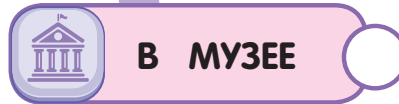
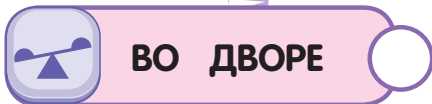
# ПРОГУЛКА ПО ГОРОДУ

Вокруг столько всего интересного! Но изучать мир следует постепенно.

Наше путешествие начнётся с квартиры. Затем мы отправимся во двор, где всегда весело: дети ездят на велосипедах или самокатах, катаются на качелях или каруселях, играют в догонялки. Потом путешествие продолжится в городе: в парке нам удастся покататься на аттракционах, в магазине — совершить нужные покупки, в зоопарке — полюбоваться на редких животных, в музее — увидеть ценные экспонаты, в цирке — от души посмеяться. Мы даже посетим поликлинику. Во время путешествия нам не раз придётся пересекать дорогу и ехать на общественном транспорте. А ещё разгадывать загадки, которые притаились в самых неожиданных местах. Все готовы?




Закрашивай кружок после прохождения каждой темы раздела.





# В квартире

Давай пройдемся по квартире. Сначала направимся в детскую, потом заглянем в кухню и в гостиную. В каждой комнате тебя ожидает немало загадок.



**1** Сколько кубиков в пирамиде?

**2** Сегодня Ваня играл в шашки, рисовал и гладил кота. Что ещё он делал?




3

Как выглядит пирамидка сверху? Обведи подходящий рисунок карандашом.




1




3



2



4




4

Катя забыла в гостях игрушку. Найди её, если известно, что мяч, пирамидка, уточка, кораблик и грузовик принадлежат Ване.





**5** Папа попросил Ваню принести попить. В холодильнике стоят бутылки с минеральной водой, молоком и пакет сока. Что мальчик откроет в первую очередь?



**6** Мама решила приготовить суп. Помоги ей найти на рисунке нужные продукты.



**7** Если Ваня разрежет яблоко на 4 части, сколько яблочек у него будет?



**8** Как разделить головку сыра на 8 одинаковых кусков, если её можно разрезать только 3 раза?



**9** Что нельзя положить даже в самую большую кастрюлю?





10 Найди на каждой полке лишний предмет. Объясни свой выбор.

11 На портрете изображение двух людей. Один из них — отец сына второго. Как такое может быть?



12 Ваня положил на пол карандаш и сказал, что никто не сумеет через него переступить или перепрыгнуть. Почему?

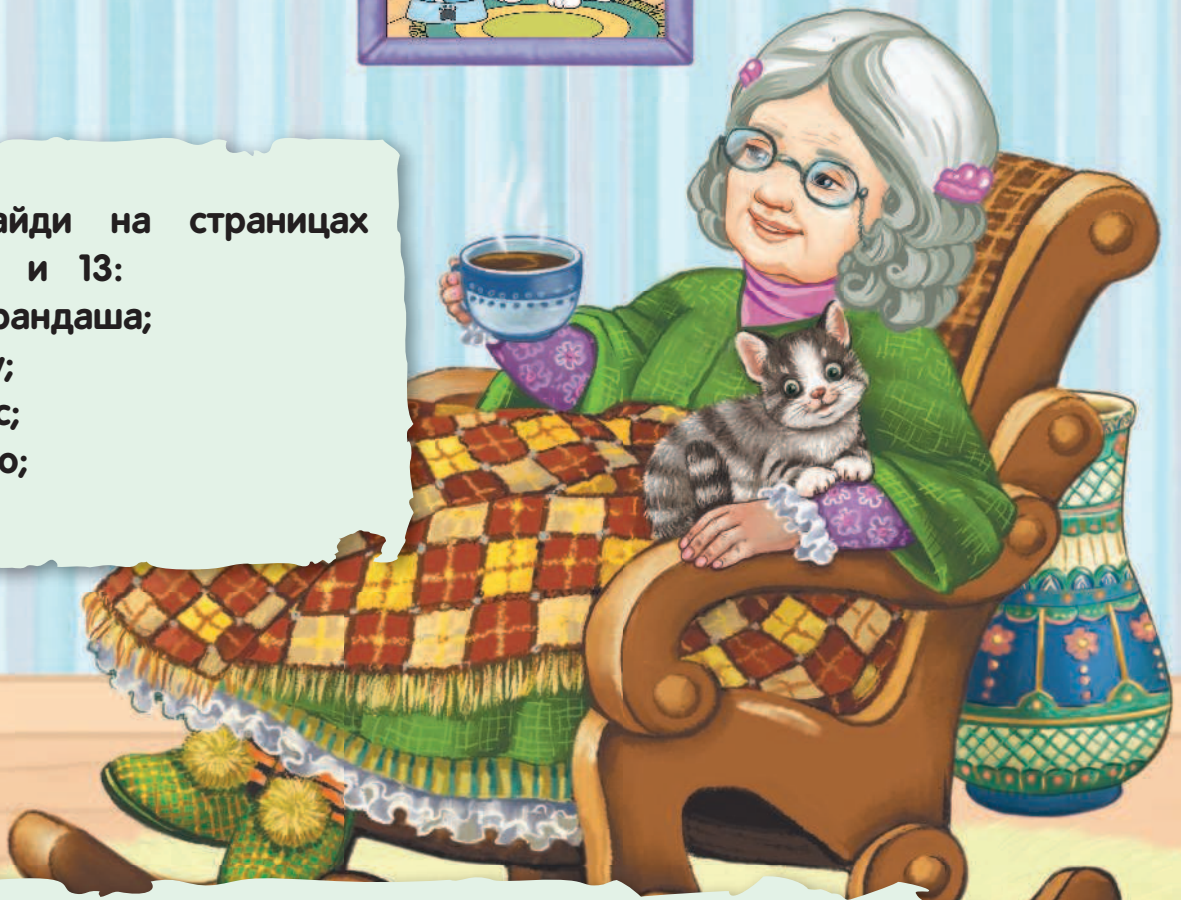


**13** У бабушки Зины внук Ваня, кот Пушок, попугай Кеша и собака Дружок. Сколько внуков у бабушки?



**14** Найди на страницах 12 и 13:

- 4 карандаша;
- чашку;
- глобус;
- яблоко;
- вазу.



**15** Кто лёг спать последним, если бабушка сказала, что:

- первым уснул Ваня;
- папа и мама смотрели телевизор до позднего вечера;
- дедушка задремал раньше, чем родители, но позже, чем Ваня?



## Во дворе

Слышатся голоса с детской площадки. Это друзья зовут играть. Давай поспешим на встречу с весёлой компанией. Ребята уже приготовили для тебя новые задания.




**1** Сколько раз нужно сломать вафлю, чтобы разделить её поровну между 4 друзьями?



**2** Во дворе играли 6 ребят. Домой на обед ушли 3 из них. Съев первое и второе, они вернулись. Сколько сейчас детей играет во дворе?

**3** Раздели каждую из шоколадок на 2 равные части. Раскрась их по образцу.



Это Артём и Кирилл.



Это Гриша и Кирилл.

**4**

Как зовут этого мальчика?





**5** На скамейке сидели Женя, её мама, бабушка и плюшевый мишка. Кто находился рядом с мамой, если:

- бабушка сидела около внучки, но не с игрушкой;
- возле плюшевого мишки не было мамы?



**6** В семье Ивановых 2 ребёнка. Дима — брат Жени. Но Женя Диме не брат. Как такое может быть?



**7** У Димы отчество Андреевич. Его деда (папу папы) зовут Николаем Петровичем. Какое имя и отчество у отца мальчика?

8 Женя загадала загадку: «ЭТО принадлежит мне, но другие пользуются ЭТИМ гораздо чаще, чем я». Что ЭТО?



9 Сколько целых клеток закрывает мяч?

