ООО «Артем-Мебель»

Республика Беларусь
246039 г.Гомель, ул. Базовая , 13
тел./ факс 46-07-53

Регистрационный номер декларации о соответствии
ЕАЭС № BY/112 11.01.ТР025 018 03174 от 20.09.17г. до 19.09.20г.
(мебель бытовая, предназначена для сидения)

Инструкция по сборке и эксплуатации

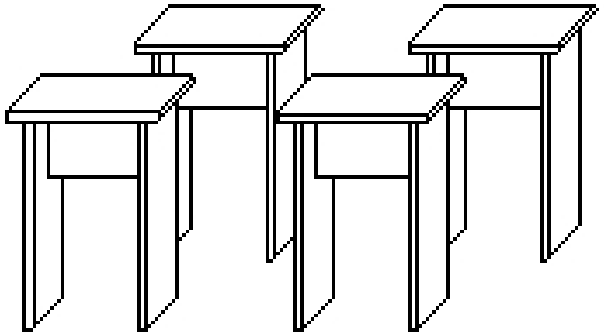

Табурет, проект СН-005.012

Дата изготовления

_____

Цена

_____

1. ОБЩИЕ СВЕДЕНИЯ

Изделия набора предназначены для оборудования кухонь жилых помещений. Набор состоит из четырех табуретов. Перед сборкой внимательно ознакомьтесь с инструкцией, обратив внимание на обозначение деталей, сноски и порядок сборки. Сборку рекомендуется производить на полу или столе с мягким покрытием (картон, мягкая ткань). При сборке соблюдайте осторожность, чтобы не нанести механических повреждений поверхностям. Сборку рекомендуется производить вдвоем. Инструмент для сборки (в комплект не входит): набор отверток или шуруповерт, молоток.

2. ПРАВИЛА ЭКСПЛУАТАЦИИ

Изделия набора должны эксплуатироваться в жилых помещениях с влажностью не выше 75%. Поверхности следует протирать сухой либо хорошо отжатой мягкой тканью.

ЗАПРЕЩАЕТСЯ!

Попадание на поверхности деталей, облицованных рулонными пленочными материалами жидкостей, растворяющих лаковые пленки (спирт, ацетон), контакт с водой рабочих и фасадных поверхностей, а также воздействие горячего пара и огня, расположение в непосредственной близости от нагревательных приборов.

Гарантийный срок для бытовой мебели со дня реализации - 24 мес. Срок службы - 10 лет.

3. *ПОРЯДОК ПРЕДЪЯВЛЕНИЯ ПРЕТЕНЗИЙ*

1. Претензии по качеству и комплектности мебели должны направляться покупателем непосредственно в магазин, где приобретена мебель, с обязательным приложением копии товарного чека и этикеток от пакетов (необходимо сохранять этикетки и чек в течение всего гарантийного срока, т.е. 2 года).

2. По дефектам, появившимся из-за несоблюдения покупателем правил эксплуатации и ухода за мебелью, а также по разбуханию деталей, претензии не принимаются.

4. *ПОРЯДОК СБОРКИ*

1. Подготовьте детали к сборке.

2.В опоры 2 вбейте опору мебельную.

2. Соберите корпуса табуретов согласно схеме сборки, соединив опоры 2 с планкой 3 при помощи стяжек. Стяжку вкручивайте ключом-комфирматом. Добейтесь плотного соединения деталей.

3. Предварительно смазанные клеем ПВА шканты, вставьте в отверстия Ø 8 мм в корпус табуретов и соедините с крышкой. Уложите табурет на крышку и с внутренней стороны закрепите крышку с корпусом при помощи уголков и шурупов 4х16 мм. Добейтесь плотного соединения

10. Регулярно проверяйте прочность соединения и подтягивайте шурупы и стяжки, если в этом есть необходимость.

Примечание:1. В комплект фурнитуры табурета не входит клей ПВА.
2. Разметки под уголки мебельные на деталях отсутствуют.

Табурет СН 005-012

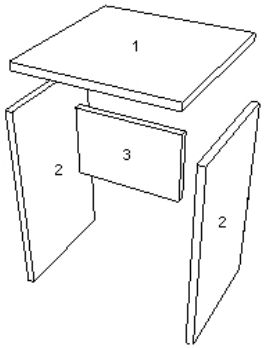

Обозн	Размеры, мм	Кол-во
1	320 х 320	4
2	430 х 260	8
3	150 х 226	4

Комплектность метизов, фурнитуры

№	Наименование	К-во	Внешний вид	Примечание
01	стяжка-шуруп	16 шт.	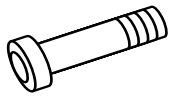	для соединения стенок вертикальных со стенками горизонтальными
02	шкант	16 шт.		для крепления стенок вертикальных с горизонтальными
03	ключ - комфирмат	1 шт.		для стяжек-шурупов
04	шуруп 4х16	20 шт.		для крепления уголков
05	уголок мебельный	8 шт.		для крепления крышек стола и табурета
06	опора мебельная	16 шт.		для опоры