

ВВЕДЕНИЕ

Уважаемые родители!

Основная задача пособия — познакомить ребёнка с миром профессий, рассказать, что люди делают каждый день на своих рабочих местах. Благодаря этой книге малыш расширит кругозор, обогатит словарный запас, разовьёт познавательные способности.


Вместе с главными героями Лизой и Димой ребёнок узнает, кто работает на стройплощадке и пожарной станции, в полицейском участке и поликлинике, кафе и магазине, художественной мастерской и аэропорту, что происходит за кулисами театра.

Каждая тема включает сюжетную иллюстрацию, короткие рассказы об отдельных специальностях, правила этикета или безопасного поведения. Для закрепления пройденного материала предусмотрены тематические и творческие задания, задания-истории и небольшие тесты. Правильные ответы даны в конце книги.

Подача материала в игровой форме сделает процесс обучения увлекательным и эффективным.

Полученные на занятиях знания и умения закрепляйте с малышом в повседневной жизни: дома, по дороге в детский сад или на площадку, в машине или в очереди к врачу.

Желаем успехов!



Дима



Лиза

В МАГАЗИНЕ

Администратор

Склад

Грузчик

Кладовщик





Мерчандайзер

Продавец-консультант

Кассир

Касса

Охранник

Визитная карточка

Профессия: продавец.


Место работы: магазин.

Чем занимается: консультирует покупателей, продаёт товар, принимает оплату.

Козырёк

Косынка

Фартук



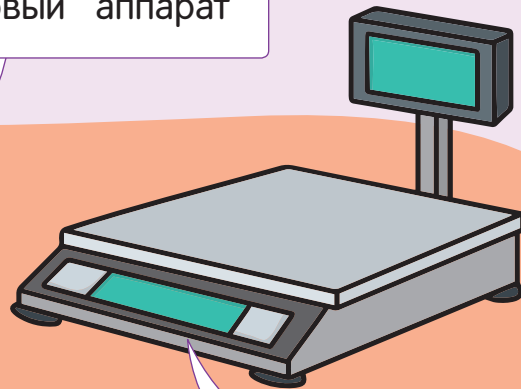
Продавец помогает выбрать покупку: предлагает товар, рассказывает покупателю о том, для чего он нужен и какого качества, сколько стоит. Магазины, киоски, универмаги, торговые дома, супермаркеты, рынки — места торговли, где работают продавцы.

Помощники в магазине

Чек




Кассовый аппарат




Весы



Терминал



Грузовая тележка



Погрузчик

Кто работает в магазине?



АДМИНИСТРАТОР организует работу продавцов, следит за порядком в зале, помогает покупателям найти нужный товар, разрешает конфликтные ситуации.

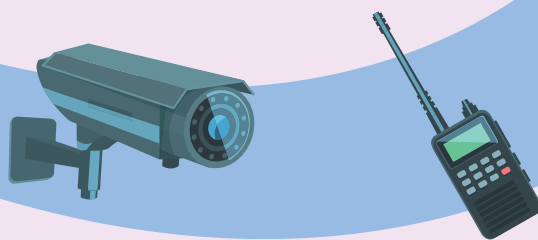


КАССИР работает за кассой, получает деньги за товар от покупателя и выдаёт чек, подтверждая оплату.

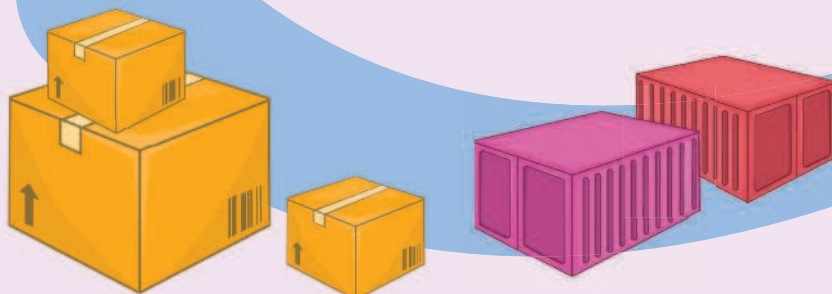
МЕРЧАНДАЙЗЕР аккуратно расставляет товар на полках и следит за тем, как он продаётся.



ОХРАННИК отвечает за сохранность товаров и оборудования магазина, обеспечивает безопасность работников и покупателей.



КЛАДОВЩИК принимает товар, когда его привозят, и выдаёт продавцам для размещения в торговом зале.

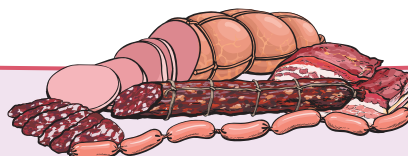


Отделы магазина




В большом магазине — гипермаркете — можно купить продовольственные (продуктовые) и непродовольственные товары. Они располагаются в специальных отделах.


МЯСНОЙ отдел: курица, ветчина, колбасные изделия. Здесь продаются готовые продукты, а также те, которые нужно готовить дома.



МОЛОЧНЫЙ отдел: молоко, кефир, сметана, масло, сыр, ряженка, творог, сливочное масло, йогурт, сливки.




РЫБНЫЙ отдел: копчёная, солёная, сырая и замороженная рыба.



ХЛЕБНЫЙ отдел: хлебобулочные изделия — хлеб, батон, сушки, булочки.



ФРУКТОВО-ОВОЩНОЙ отдел: свежие фрукты и овощи.





БАКАЛЕЙНЫЙ отдел: сахар, соль, чай, кофе, какао, кисель, мука, крупы, макаронные изделия. Это самый большой продовольственный отдел.




Отдел БЫТОВОЙ ХИМИИ: лак, краска, моющие средства.

Отдел ХОЗТОВАРОВ: ведро, тазик, веник, щётка, совок, лейка, перчатки.



Отдел БЫТОВОЙ ТЕХНИКИ: стиральная машина, пылесос, утюг, посудомоечная машина.



Отдел КАНЦТОВАРОВ: тетрадь, линейка, альбом, карандаши, краски.



Отдел ИГРУШЕК: кукла, конструктор, машинка, наборы для творчества, мягкие, деревянные и пластмассовые игрушки.



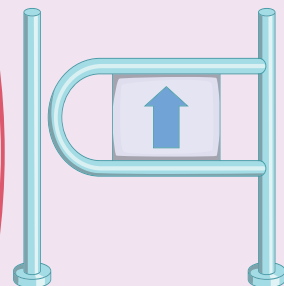
Отдел для ЖИВОТНЫХ: клетка, переноска, корм, ошейник, посуда и игрушки для питомцев.



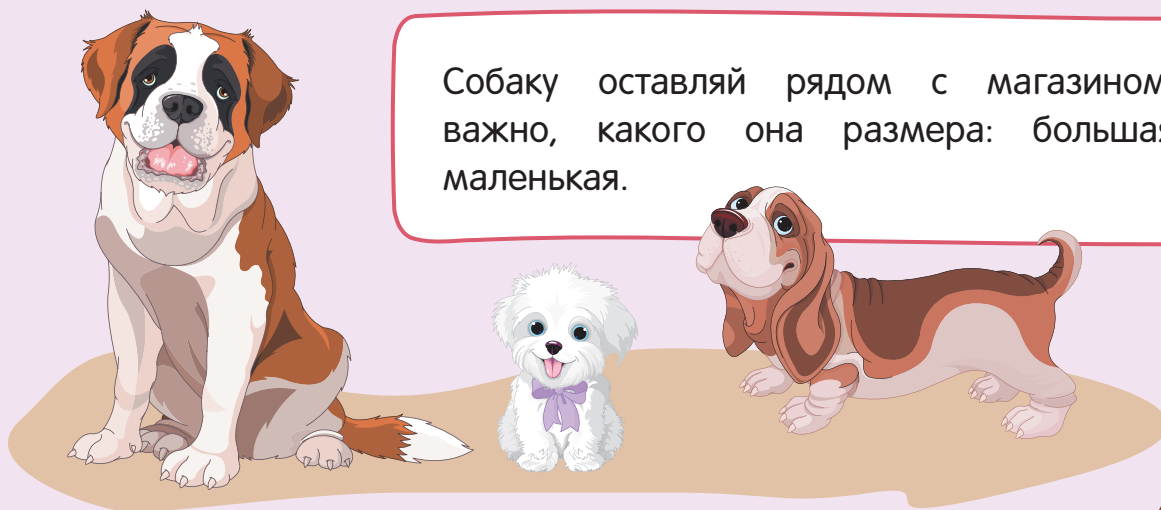
За покупками



Заходя в магазин, проверяй, чтобы у тебя не было с собой еды, напитков или других продуктов, которые могут здесь продаваться.



Собаку оставляй рядом с магазином. Неважно, какого она размера: большая или маленькая.



Пакет, сумку или рюкзак оставляй в камере хранения.


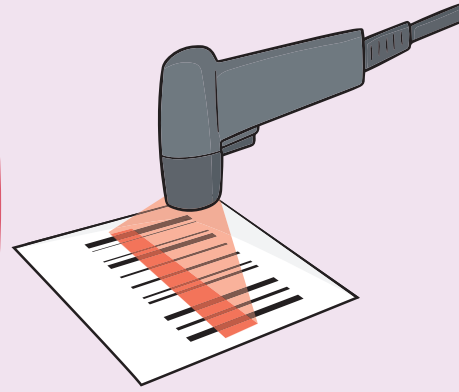


В торговый зал бери с собой корзину или тележку.





Цену товара можно узнать, если поднести его к специальному устройству — сканеру штрихкодов. Информацию о товаре спрашивай у продавца или консультанта.



Продукты без упаковки — булочки, овощи, колбасу с открытым срезом — клади в одноразовый пакет.



Ничего не пробуй, пока не заплатишься за выбранные товары. Оплатив покупку, заведи с собой чек. Он пригодится, если придётся возвращать товар.

Проверочные задания



Найди и зачеркни названия предметов.

Т	Е	Л	Е	Ж	К	А
К	П	О	Г	Р	У	З
А	К	О	Ш	Е	Л	Ч
С	Ч	Е	К	Ы	Ё	И
С	А	В	Е	С	К	К




ТЕЛЕЖКА



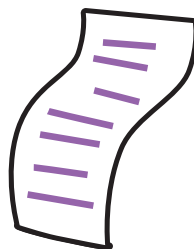
КОШЕЛЁК



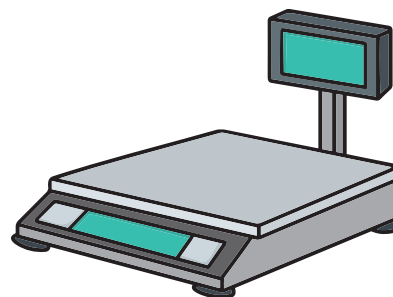
КАССА



ПОГРУЗЧИК



ЧЕК




ВЕСЫ



Ответь на вопросы. Обведи правильные ответы в кружки.

1. Кто помогает выбрать покупку?

- а) врач;
- б) продавец;
- в) официант;
- г) полицейский.



2. Чем занимается администратор?

- а) рассказывает о погоде;
- б) организует работу продавцов;
- в) обеспечивает безопасность работников и покупателей;
- г) организует хранение товара на складе.

3. Где рабочее место кассира?

- а) за барной стойкой;
- б) на складе;
- в) в кабинете;
- г) за кассой.




4. Где надо оставлять рюкзак, когда пришёл в магазин?

- а) около магазина;
- б) в камере хранения;
- в) в рыбном отделе;
- г) у кассы.



5. В каком отделе магазина продают муку?

- а) в бакалейном;
- б) в мясном;
- в) в молочном;
- г) в хлебном.





Мама оставила Свете записку с поручением. Помоги девочке купить товары по списку — нарисуй её маршрут на плане магазина.

Света, буду поздно. Купи к ужину продукты по списку, а также краски для брата и ошейник для собаки.

Список:

- 1) яблоки;
- 2) морковь;
- 3) хлеб;
- 4) кефир.



ВХОД

