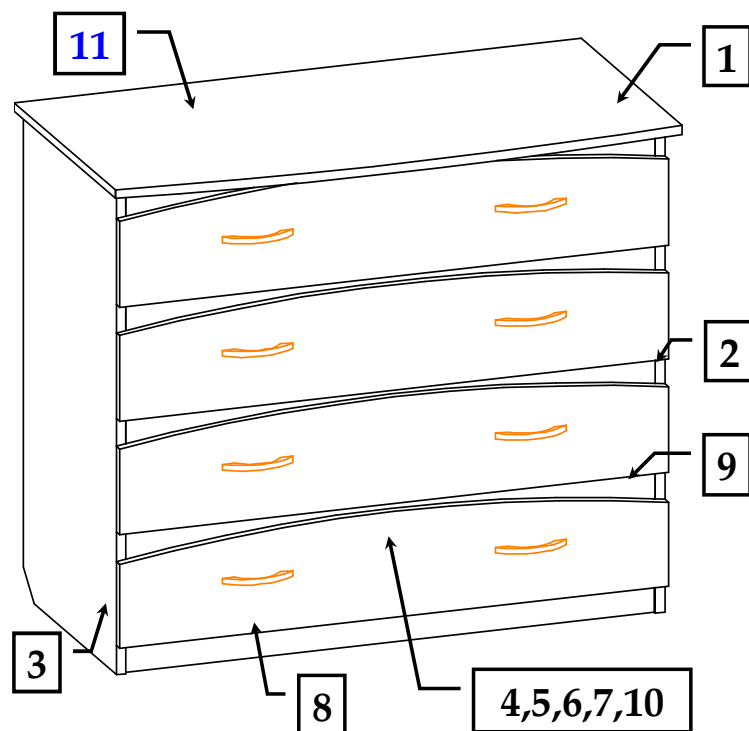
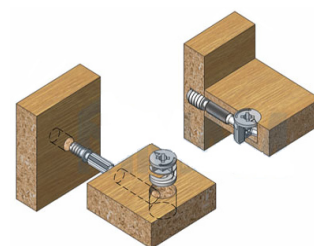


Комод "Карло - М 12 NEW"

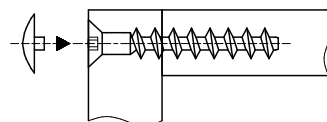


Комплектовочная ведомость на детали

№	Наименование	Размеры, мм.	Кол.
1	Крышка	904 x 400	1
2	Ст.вертик.бок.правая	868 x 355	1
3	Ст.вертик.бок.левая	868 x 355	1
4	Фасадная стенка ящика	900 x 180	4
5	Ст.ящика передняя	812 x 100	4
6	Ст.ящика задняя	812 x 100	4
7	Ст. ящика боковая	350 x 100	8
8	Плинтус	868 x 70	3
9	Ребро жесткости	868 x 70	4
10	Дно ящика ДВП	840 x 350	4
11	Ст.задняя ДВП	896 x 414	2




Стяжка
эксцентриковая



Евровинт 7 * 50

Комплектовочная ведомость на фурнитуру

№	Наименование	Кол.
1	Евровинт 7 * 50	6
2	Заглушка для евровинта	6
3	Ключ для евровинта	1
4	Эксцентрик	4
5	Дюбель ввинчиваемый DU 232 оцинкован. Ø 5 мм.	4
6	Заглушка для эксцентрика	4
7	Наконечник	4
8	Роликовая направляющая L = 350 мм.	4
9	Ручка - скоба L = 96 мм.	8
10	Шкант 8 * 30	22
11	Амортизатор	8
12	Скрепка	6
13	Шуруп 3 * 16	110
14	3,5 * 16	48
15	4 * 25	24
16	4 * 30	32



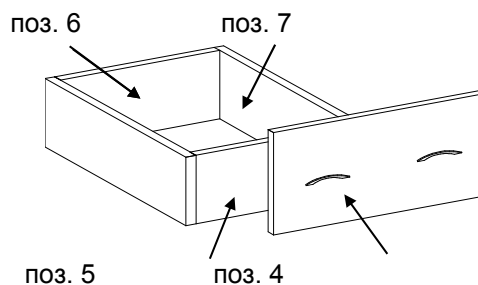
*** Предприятие - изготовитель оставляет за собой право на внесение изменений в конструкторско - технологическую документацию, усовершенствование конструкции изделия и замену фурнитуры на аналогичную. Перед сборкой внимательно ознакомьтесь с данной инструкцией. Проверьте комплектность фурнитуры и разберите ее по назначению. Упаковку и прокладочный материал можно использовать в качестве подстилочного материала при сборке. Сборку производите на ровной поверхности.

Последовательность сборки.

На стенках вертикальных боковых поз.2, 3 шурупами 3,5 * 16 закрепите роликовые направляющие, шурупами 3 * 16 - наконечники. С помощью евровинтов и шкантов соедините детали поз.2, 3, 8, 9. Эксцентриковыми стяжками соедините стенки вертикальные боковые поз. 2, 3 с крышкой поз. 1. Шурупами 3 * 16 закрепите задние стенки комода поз.11. В местах соединения задних стенок шурупами 3 x 16 закрепите скрепки.

Соберите выдвижные ящики.

1. Шурупами 4 * 30 соедините стенки ящика поз. 5, 6, 7.
2. Шурупами 3 * 16 закрепите дно ящика поз. 10.
3. Шурупами 4 * 25 соедините фасадную стенку ящика поз. 4 с передней стенкой ящика поз.5.
4. К боковым стенкам ящика, через дно, шурупами 3,5 * 16 закрепите ответные планки от роликовых направляющих.



Установите ящики в проем.
Закрепите лицевую фурнитуру.

ПРАВИЛА И УСЛОВИЯ БЕЗОПАСНОЙ ЭКСПЛУАТАЦИИ.

1. Рекомендации по уходу за мебелью и ее эксплуатации

1.1 Помещение, в котором хранится или эксплуатируется мебель должно быть сухим с температурой воздуха не ниже +5С и не выше 40С. Необходимо предохранять поверхность изделия от механических повреждений. Допускается протирать поверхность сухой или влажной салфеткой без применения химических веществ.

2. Требования безопасности мебельной продукции при эксплуатации.

2.1 Использование мебельной продукции, выпущенной в обращение, должно осуществляться по назначению мебели, указанному в маркировке, инструкции по сборке, эксплуатации и уходу, а также (при необходимости) с учетом допустимых предельных нагрузок, указанных изготовителем.

2.2 Мебельная продукция, поставляемая в разобранном виде, должна собираться в соответствии с приложенной изготовителем инструкцией по сборке, включающей комплектовочную ведомость и схему монтажа.

2.3 При эксплуатации мебельной продукции необходимо исключить попадание воды и иных жидкостей на элементы изделий мебели, соприкасающихся с полом.

2.4 При установке изделий мебели в непосредственной близости от нагревательных и отопительных приборов их поверхности во время эксплуатации должны быть защищены от нагрева. Температура нагрева элементов мебели не должна превышать +40С.

ГАРАНТИЙНЫЙ ТАЛОН

Изготовитель гарантирует соответствие мебели требованиям и ТР ТС 025/2012 "О безопасности мебельной продукции." ГОСТ 16371-93 "Мебель. Общие технические условия." при соблюдении условий транспортирования, хранения, сборки и эксплуатации. В течении действия гарантийного срока изготовитель рассматривает претензии потребителей по качеству мебели и производит ремонт или замену деталей изделия. Гарантийный срок эксплуатации 24 месяца со дня продажи мебели через торговую сеть

Условия гарантии.

Претензии по некомплектности фурнитуры принимаются с предъявлением инструкции по сборке и гарантийным талоном (копия).

Претензии по качеству деталей принимаются с предъявлением этикетки от упаковки.

Все гарантийные работы производятся только при предъявлении настоящего гарантийного талона.

СВИДЕТЕЛЬСТВО О ПРИЕМКЕ. ЗАКАЗ №

Мебель соответствует ТР ТС 025/2012, ГОСТ 16371-93 и признана годной к эксплуатации.

Дата выпуска изделия _____

Дата реализации _____

С условиями гарантийного обслуживания ознакомлен _____

Талон сохранять в течении гарантийного срока.

_____ (подпись покупателя)

Срок службы изделия 10 лет.

Претензии принимаются по адресу:

606400 Российская Федерация, Нижегородская обл., г.Балахна, ул. Челюскинцев, д.27.

WEB-адрес: www.olmeko.ru Тел./факс: 8(83144)6-67-77

