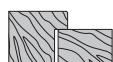


Eclipse 3.0 - Регулируемая скрытая петля для дверей с телескопическими наличниками и фальц-притвором



Назначение

Универсальная регулируемая скрытая петля с уменьшенной рамной частью 20 мм для установки в конструкции с телескопическими наличниками, без необходимости дополнительных операций. Eclipse 3.0 регулируется в 3 плоскостях, с углом открывания до 180°. Устанавливается в фальц-притворные и беспритворные двери.

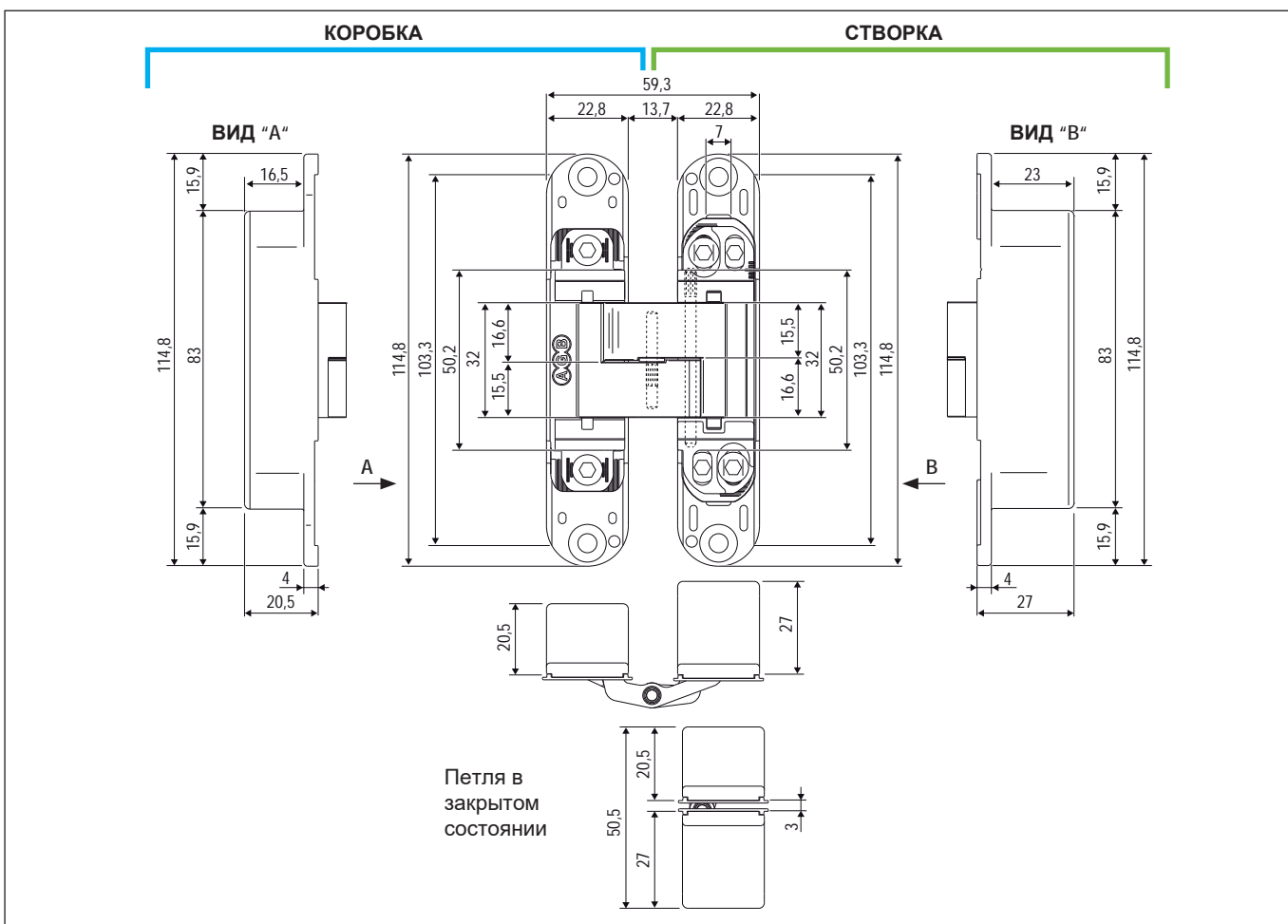
Нагрузки

40 кг на 2 петли, 60 кг на 3 петли.

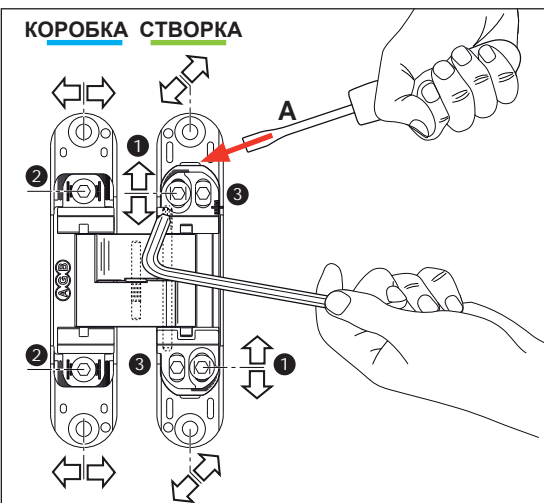
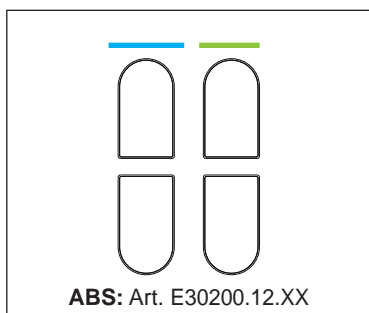
Установка

Фрезерование коробки и створки в соответствии со схемой, и фиксация петли с использованием саморезов

- Коробка: \varnothing 4,5 x 35 мм;
- Коробка с телескопическим наличником: \varnothing 4,5 x 20 мм;
- Створка: \varnothing 4,5 x 35 мм (или длиннее).



Декоративные накладки

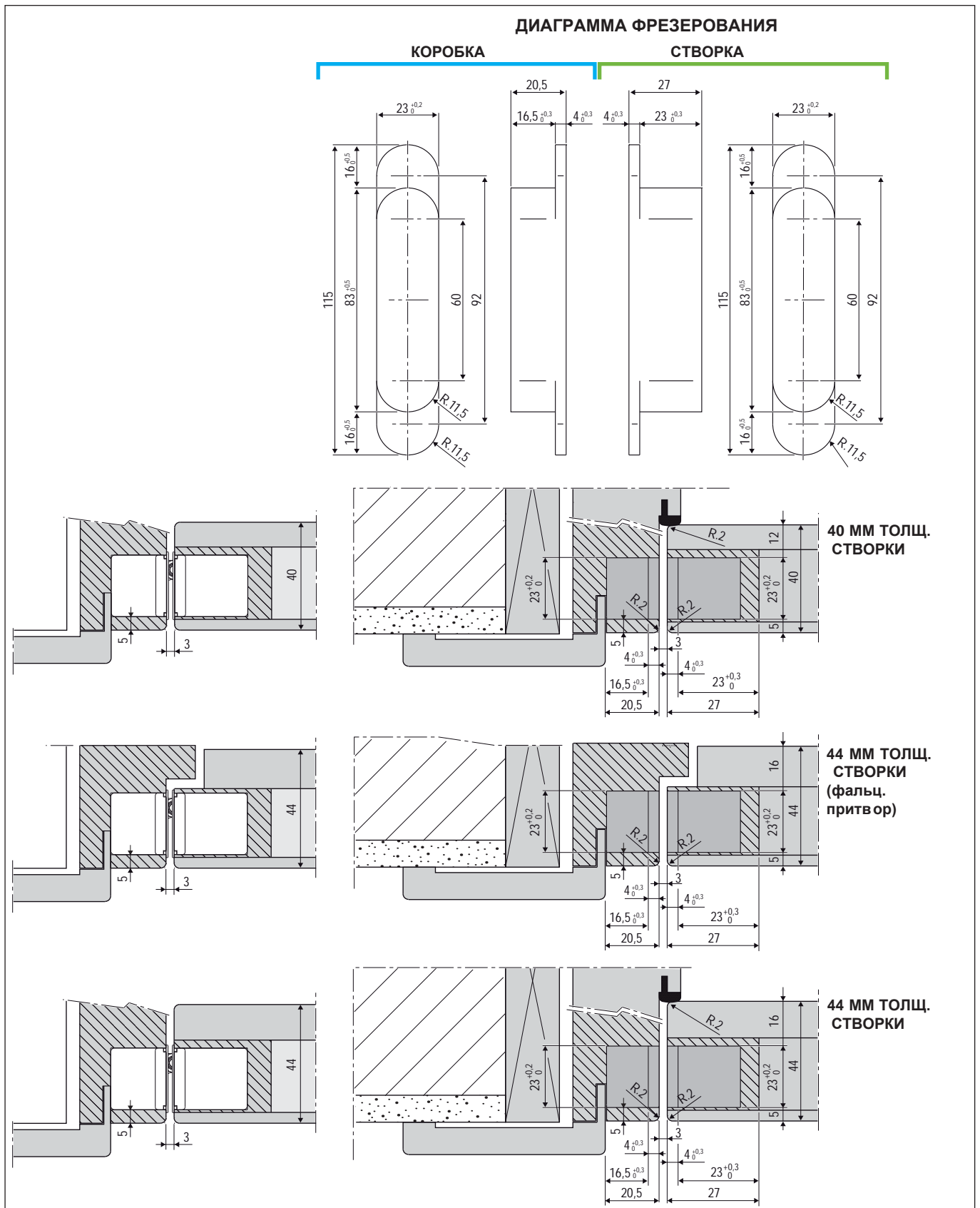


Регулировки

Регулирование осуществляется одновременно, с использованием шестигранного ключа 3 мм:

- ± 2 мм **вертик. регулировка**: ослабить винты ① использовать плоск.отвертку (А). После зафиксировать винты.
- ± 1 мм **регулировка прижима**: ослабить ② винты и сместить петлю. После операции зафиксировать винты.
- $\pm 1,5$ мм **горизонт. регулировка**: с помощью винтов ③.

Eclipse 3.0 -



Order specifications

Материал	Артикул
----------	---------

ZAMAK E30200.02.XX

Note. Руководствуйтесь прайс-листом для выбора отделки петли и цвета декоративных накладок