

bernette
sublime




LONDON 8



bernette London 8

Компьютеризированная швейная машина bernette London 8 является лучшей моделью этой серии. Она предлагает все, что необходимо молодым креативным швеям, и все это в очень хорошем соотношении цены и качества. Высококачественная обработка и высокая сила прокола иглы отличают машину bernette London 8. Она обладает 155 программами (в том числе 25 декоративных строчек, буквы алфавита и цифры). Ширина декоративных стежков может быть увеличена до 7 мм. С помощью функции памяти можно сохранять комбинации из 30 образцов строчек или букв. Помимо таких отличительных функций как регулятор скорости, положение иглы вверх/вниз, кнопки Start/Stop, bernette London 8 обладает еще автоматической закрепкой стежка и особенно яркой подсветкой. В комплект поставки включены 8 лапок.

Образцы строчки



Откройте для себя утонченный мир bernette. Каждая модель содержит в себе многое: стабильную конструкцию, многочисленные функции и свежий дизайн для любого возраста. Швейные и вышивальные машины, а также оверлок bernette производятся современным и высококвалифицированным изготовителем в Азии. BERNINA-Швейцария при этом тщательно контролирует качество продукции и гарантирует высокий уровень производства. Только при таком постоянном внимании к нашим заказам и жестком контроле его изготовления мы можем передать своим креативным покупателям новую серию bernette в превосходном соотношении цены и качества.

Модель bernette серии London убеждает своим выдающимся дизайном под названием blo:c! Гладкая белая поверхность сверкает как лак, черные поверхности придают акцент. Красный цифровой индикатор просвечивает сквозь белую поверхность.

Полуавтоматический нитевдеватель

Полуавтоматический нитевдеватель захватывает нитку когда вы проводите ее перед иглой и это облегчает заправку машины. Если Вы пользуетесь нитевдевателем, Вам удастся прекрасно протянуть нитку сквозь игольное ушко и заправить машину без особых усилий.



Двухступенчатый рычаг подъема лапки

Если необходимо обрабатывать особенно толстые ткани или несколько слоев, то лапку с рычагом подъема можно поднять очень высоко, даже выше стандартной высоты.



my city
my
bernette



Откидная крышка и защита от пыли

При откидывании верхней крышки можно очень просто установить катушку, изменить натяжение нити и намотать шпульку. На её внутренней стороне изображены все стежки машины. После окончания шитья крышку опускают. Таким образом, машина bernette будет всегда прекрасно защищена от пыли.



Скрытый маховик

Маховое колесо не выходит за корпус машины, а вмонтировано внутрь. Это подчеркивает лаконичный дизайн и походит к форме blo:c и, кроме того, маховик идеально защищен от повреждений.



Простой выбор строчки

Различные строчки можно удобно выбрать через диск выбора строчки. Выбранный номер строчки появляется красным цифровым индикатором на белом фоне.

Открой для себя bernette!
Четыре новые модели в современном дизайне.
Четыре мира полных вдохновения – это новый мир bernette.



Премированный дизайн

Модель bernette London 8 в 2012 г. была награждена премией Red Dot Design Award. Эта награда оценивает высокое качество дизайна, который выражает инновацию формы и функции.



Загрузите мир bernette по адресу
www.mybernette.com

my city my bernette

Узнайте о новых моделях bernette у Вашего дилера.

6 этикеток для большей индивидуальности
Для каждой модели имеется 6 этикеток с лондонским дизайном, которые легко наклеиваются на машину и снова удаляются с нее и придают твоей bernette неповторимый вид.




bernette London 7

bernette London 7 является компьютерной моделью для молодых швей с высокими требованиями. Пакет программ включает в себя 60 программ при максимальной ширине в 7 мм для великолепных креативных украшений. Сквозь прозрачное окошко можно в любое время контролировать количество ниток на шпулке. Благодаря практичной кнопке Start/Stop можно управлять швейным процессом и без пусковой педали. С помощью остановки иглы вверх/вниз можно определять положение иглы при прекращении шитья, что является очень полезным, например при шитье углов. Плавное изменение скорости шитья может быть установлено в соответствии со сложностью работы. В комплект поставки модели bernette London 7 включены 6 лапок.

www.mybernette.com

RUS 05/13

Образцы строчки



bernette London 5

Благодаря 28 строчкам и множеству функций модель bernette London 5 предлагает огромный выбор креативных возможностей. Эта машина является высшей из двух электромеханических моделей bernette и подходит для новичков, которые хотят получить больше комфорта по доступной цене. Для 6 декоративных строчек максимальная ширина 5 мм. Полуавтоматический нитевдеватель и автоматическая функция выполнения петли с измерением длины оказывают большую помощь при выполнении любой швейной работы. В комплект поставки включены 6 лапок.

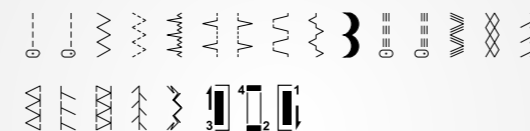
Образцы строчки



bernette London 3 / 2

Модели bernette London 3 и 2 это электромеханические швейные машины, созданные для начинающих шить швей, которые ищут хорошее качество и надежные основные функции по доступной цене. Bernette London 3 предлагает 21 строчку, bernette London 2 – девять. Обе модели шьют с максимальной шириной строчки в 5 мм, являются наглядными и простыми в обслуживании. Полуавтоматический нитевдеватель поможет быстро начать работу. В комплект стандартных принадлежностей модели bernette London 3 входят четыре лапки, в комплект модели bernette London 2 три. Лапка для выполнения пуговичных петель есть у обеих моделей. Петли выполняются в 4 этапа без поворота ткани и прошиваются равномерно и красиво.

Образцы строчки bernette London 3



Образцы строчки bernette London 2



Швейные функции	bernette London 8	bernette London 7	bernette London 5	bernette London 3 / 2
Тип машины	компьютерная	компьютерная	механическая	механическая
Количество швейных программ, всего	155	60	28	21 / 9
1-этапная автоматическая петля	10	10	1	4 этапа
Рабочие стежки	9	9	9	10 / 7
Декоративные стежки	25	25	6	2 / 1
Строчки для квилтинга	3	3	2	1 / -
Эластичные строчки	11	11	10	7 / -
Строчки для штолпки	2	2	-	-
Алфавит	1 (95 знаков)	-	-	-
Память (Memory)	1 (30 образцов)	-	-	-
Макс. ширина строчки	7 мм	7 мм	5 мм	5 мм
Плавное изменение ширины строчки	•	•	•	-
Макс. длина стежка	4,5 мм	4,5 мм	4,5 мм	4,5 мм
Запрограммированная длина стежка и ширина строчки	•	•	-	-
Система челнока	Drop in	Drop in	CB	CB
Устройство опускания транспортера	•	•	•	-
Обрезатель нижней и верхней нитей	•	•	только для верхней нитки	только для верхней нитки
Плавно регулируемое усилие прижима лапки	•	•	•	•
Встроенный регулятор натяжения нитки	•	•	•	•
Шитье двухстрержневой иглой	•	•	•	•
Большой выбор быстросъемных лапок	•	•	•	•
Обслуживание				
Индикация строчки	светодиодный мульти-дисплей*	светодиодный дисплей*	светодиодный дисплей*	светодиодный дисплей*
Выбор строчки	электронный диск выбора строчки*	электронный диск выбора строчки*	диск выбора строчки	диск выбора строчки
Обработка строчки	•	• (длина и ширина)	-	-
Простая правка в памяти (изменить, вставить, удалить, удалить всё)	•	-	-	-
Подсветка	светодиодная	светодиодная	галогенная	галогенная
Полуавтоматический нитевдеватель	•	•	•	• / -
Функция остановки иглы в верх./нижн. положении	•	•	-	-
Регулятор скорости	•	•	-	-
Электронная пусковая педаль	•	•	•	•
Двухступенчатый рычаг подъема лапки	•	•	•	•
Рукавная платформа	•	•	•	•
Автоматическая намотка шпульки	•	•	•	•
Принадлежности				
Коробка для принадлежностей	•	•	•	•
Защитный чехол от пыли	•	•	•	•
Стандартные принадлежности				
Количество лапок	8	6	6	4 / 3
Комплект принадлежностей (второй катушкодержатель 3 шпульки, иглы и т.д.)	•	•	•	•
Комплект инструментов (отвертка, нож-вспарыватель, кисточка)	•	•	•	•

* Эксклюзивная функция bernette, заявка на получение патента подана

Не все модели имеются в продаже в каждой стране. Сохраняются права на изменения в отношении оснастки и исполнения.

my city

my bernette



bernette sublime

McGrp.Ru



Сайт техники и электроники

Наш сайт McGrp.Ru при этом не является просто хранилищем [инструкций по эксплуатации](#), это живое сообщество людей. Они общаются на форуме, задают вопросы о способах и особенностях использования техники. На все вопросы очень быстро находят ответы от таких же посетителей сайта, экспертов или администраторов. Вопрос можно задать как на форуме, так и в специальной форме на странице, где описывается интересующая вас техника.