

УКЛАДКА ART VINYL ОТ TARKETT :


ОСНОВНЫМ И ГЛАВНЫМ ДОСТОИНСТВОМ МОДУЛЬНОГО ВИНИЛОВОГО ПОКРЫТИЯ ЯВЛЯЕТСЯ ЕГО УНИВЕРСАЛЬНОСТЬ (УКЛАДКА ВО ВСЕХ ТИПАХ ПОМЕЩЕНИЙ), ОН ВОПЛОЩАЕТ В СЕБЕ КРАСОТУ ЛАМИНАТА И ПАРКЕТА, ИЗНОСОСТОЙКОСТЬ И ВЛАГОСТОЙКОСТЬ КЕРАМИЧЕСКОЙ ПЛИТКИ, ПЛАСТИЧНОСТЬ ГИБКОГО КАМНЯ (УКЛАДКА НА СТЕНЫ И ОКРУГЛЫЕ ПОВЕРХНОСТИ), А В ТО ЖЕ ВРЕМЯ ОБЛАДАЕТ УНИКАЛЬНЫМ СВОЙСТВОМ КОМБИНАТОРНОСТИ (ОГРОМНОЕ КОЛИЧЕСТВО ВАРИАНТОВ БЕЗПОРОГОВОЙ УКЛАДКИ)



БОЛЬНИЦА



БУТИК



ОФИС



ГОСТИНАЯ




ДЕТСКАЯ



ГОСТИНАЯ



ДЕТСКАЯ



СПАЛЬНЯ



КУХНЯ



ГОСТИНИЦА



МАГАЗИН



ШКОЛА



ХОЛЛ



СПАЛЬНЯ



РЕСЕПШЕН



РЕСТОРАН



БАНЯ

Требования необходимые для качественной подготовки выравнивающего слоя под покрытие пола из покрытия ПВХ модульного «Art Vinyl» в помещении.


Поверхность основания под покрытие должна быть выровнена. В противном случае все дефекты основания отпечатаются на уложенном покрытии ПВХ модульном «Art Vinyl».

Для выравнивания основания под покрытие (выравнивающий слой) пола из покрытия ПВХ модульного «Art Vinyl» служат финишные выравнивающие смеси/составы на основе гипса, цемента, полимерного связующего. Для выравнивания основания под покрытие не допускается применять сборные основания: древесно-стружечные плиты (ДСП, оргалит), древесноволокнистые плиты (ДВП), древесные плиты с ориентировочной стружкой (ОСП), гипсоволокнистые листы (ГВЛ/ГВЛВ), цементно-стружечные плиты (ЦСП).

Рассчитать потребность клея для приклеивания покрытия ПВХ модульного «Art Vinyl» в помещении исходя из рекомендаций производителя клея. Средний расход клея ориентировочно (250 – 350) г/м²

Схема укладки:

Схема укладки покрытия ПВХ модульного «Art Vinyl» определяется выбранным проектом как из предложенных вариантов, так и разработанных лично заказчиком.



Устройство покрытия пола из покрытия ПВХ модульного «Art Vinyl»

Инструменты: - Зубчатый шпатель, рекомендованный производителем клея – обеспечивает равномерное нанесение адгезионного (клеевого) слоя на основание под покрытие.

- Нож – для подрезки покрытия

Материалы: - Покрытие напольное поливинилхлоридное модульное «Art Vinyl»

- Акриловый водно-дисперсионный клей. Клей должен подходить к основанию, на которое укладывается покрытие ПВХ модульное «Art Vinyl».

- Грунтовка (область применения: для увеличения адгезии между основанием и клеевым слоем перед укладкой напольных покрытий) – применение целесообразно если устройство покрытия осуществляется на сильно-впитывающее основание. Применение грунтовки в соответствии с требованиями производителя.