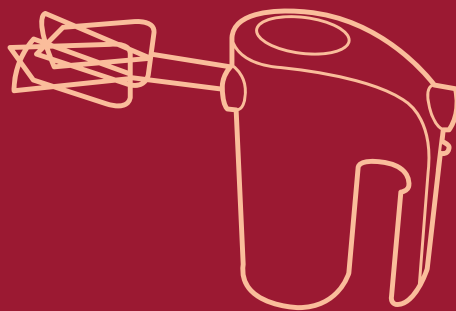




**KIT
FORT**



**Миксер
КТ-1317**

Руководство
по эксплуатации

Содержание

Общие сведения.....	4
Комплектация	4
Устройство миксера.....	4
Подготовка к работе и использование.....	5
Обслуживание, уход и хранение	6
Технические характеристики	6
Меры предосторожности.....	7
Другие товары «Китфорт».....	9



KIT FORT Миксер
КТ-1317

Общие сведения


Ручной миксер КТ-1317 предназначен для смешивания различных ингредиентов, взбивания яичных белков и сливок, замеса некрутого теста, приготовления картофельного пюре, соусов, кремов, муссов, омлетов и других блюд.

Миксер может работать на 5 различных скоростях и оснащен кнопкой включения турборежима, включающей максимальную скорость. В комплекте идут насадки для взбивания и смешивания.

Комплектация

1. Моторный блок – 1 шт.
2. Венчики – 2 шт. (комплект)
3. Крюки для замеса – 2 шт. (комплект)
4. Руководство по эксплуатации – 1 шт.
5. Гарантийный талон – 1 шт.

Устройство миксера



Переключатель скоростей может быть в 6 положениях:

- положение «0» — миксер выключен,
- положения «1»-«5» — миксер включен на «1»-«5» скорости. «1» соответствует самой маленькой скорости, «5» — самой большой скорости.

Кнопка турборежима переключает миксер на самую большую скорость, соответствующую положению «5» переключателя скоростей. Если переключатель скоростей уже установлен в позицию «5», нажатие на кнопку турборежима не прибавит никакой дополнительной скорости.

Вы можете использовать турборежим на скоростях «1»-«5». Если переключатель скоростей установлен в «0» (миксер выключен), кнопка включения турборежима не работает.


Подготовка к работе и использование

Перед первым использованием вымойте все насадки и вытрите насухо. Моторный блок протрите влажной, а затем сухой тряпкой.

Установка и снятие насадок.

Для установки насадок вставьте их в гнезда до щелчка. При установке крюков для замеса крюк с меткой-кольцом следует установить в гнездо с меткой. Если перепутать крюки местами, то при замешивании теста оно будет подниматься вверх, навинчиваясь на крюки.

Для отсоединения насадок нажмите на кнопку отсоединения насадок, а затем выньте насадки из гнезд.



Метки

Устанавливайте насадки только парами из комплекта. Перед снятием насадок выключите миксер, дождитесь полной остановки вращения и отсоедините его от сети электропитания. Только после этого приступайте к их отсоединению.



**KIT
FORT** Миксер
 КТ-1317

Использование.

Поместите ингредиенты в емкость, подсоедините к миксеру насадки, убедитесь, что переключатель скоростей установлен в позицию «0» и только после этого подключите миксер к сети электропитания. Переключателем скоростей установите скорость работы.

Опустите насадки в емкость с ингредиентами и смешивайте или взбивайте.

Рекомендуется начинать работу с малой скорости, постепенно переходя к более высоким скоростям. При необходимости воспользуйтесь турборежимом.

По окончании работы выключите миксер, переведя переключатель скоростей в положение «0», и отключите миксер от сети электропитания.

Во время работы старайтесь не касаться движущимися насадками краев емкости. При смешивании густых ингредиентов, например, крутого теста, работайте на низких скоростях во избежание чрезмерных нагрузок и перегрева миксера.

Максимальное время непрерывной работы составляет 10 минут. По истечении этого времени миксеру необходимо дать остыть в течение 10-15 минут.

При взбивании ингредиентов на высокой скорости во избежание их разбрызгивания используйте посуду с высокими стенками и держите венчики погруженными в смесь. Перед вытаскиванием венчиков из смеси выключите миксер.

Во время перерыва в работе миксер может быть установлен вертикально на заднюю часть.

Обслуживание, уход и хранение

Протирайте корпус сухой или влажной тряпкой. Насадки мойте водой с мылом или моющим средством. Не используйте для мытья посудомоечную машину. Не используйте абразивные или агрессивные моющие средства.

Храните миксер в сухом и прохладном месте, недоступном для детей.

Технические характеристики

1. Напряжение: 220 В, 50 Гц
2. Мощность: 300 Вт
3. Максимальное время непрерывной работы: 10 минут.
4. Размер: 108 × 210 × 160 мм
5. Вес нетто: 1,2 кг
6. Вес брутто: 1,3 кг

Срок службы: 2 года

Срок гарантии: 1 год

Товар сертифицирован



Производитель: Нинбо Борайн Электрикал Эплайнс Ко., Лтд. № 11 Тяньмушань роад, Даган Индастри Зон, Бэйлунь, Нинбо, Китай.

Импортер: ЗАО «ВЭД Агент». Адрес: 630048, г. Новосибирск, пл. К. Маркса, 7.

Страна происхождения: Китай.

Уполномоченная организация для принятия претензий на территории РФ:
ООО «Аэро-Трейд», СПб, Аптекарская набережная, д. 12.

Горячая линия производителя: 8-812-339-22-15, 8-499-400-23-34 (пн-пт с 9:30 до 17:30 по московскому времени).

Адреса сервисных центров вы можете узнать у оператора горячей линии или на сайте kitfort.ru

Требуется особая утилизация. Во избежание нанесения вреда окружающей среде необходимо отделить данный объект от обычных отходов и утилизировать его наиболее безопасным способом, например, сдать в специальные места по утилизации.

Производитель имеет право на внесение изменений в дизайн, комплектацию, а также в технические характеристики изделия в ходе совершенствования своей продукции без дополнительного уведомления об этих изменениях.

Меры предосторожности

Пожалуйста, внимательно прочтите инструкцию по эксплуатации. Обратите особое внимание на меры предосторожности. Всегда держите инструкцию под рукой.

1. Используйте миксер только по назначению и в соответствии с указаниями, изложенными в данном руководстве.
2. Устройство предназначено для использования в помещении исключительно для домашнего использования. Миксер не предназначен для коммерческой эксплуатации.
3. Перед подключением устройства к электрической розетке убедитесь, что параметры электропитания, указанные на нем, совпадают с параметрами используемого источника питания.
4. Для предотвращения поражения электрическим током не погружайте устройство в воду и другие жидкости.
5. Не переносите миксер, взявшись за шнур питания. Не тяните за шнур питания при отключении вилки от розетки.
6. Не используйте устройство, если шнур питания, вилка или другие части миксера повреждены. Во избежание поражения электрическим током не разбирайте устройство самостоятельно — для его ремонта обратитесь к квалифицированному специалисту. Помните, неправильная сборка устройства повышает опасность поражения электрическим током при эксплуатации.
7. Детям, людям с ограниченными физическими, сенсорными или умственными способностями, а также лицам, не обладающим достаточными знаниями и опытом, разрешается пользоваться миксером только под контролем лиц, ответственных за их безопасность, или после инструктажа по эксплуатации устройства. Не позволяйте детям играть с миксером.
8. Контролируйте работу миксера, когда рядом находятся дети или домашние животные.
9. Не оставляйте работающий миксер без присмотра. Выключите его и отключите от сети, если не используете прибор длительное время или перед проведением обслуживания.



KIT Миксер
FORT КТ-1317

10. Не пытайтесь обойти блокировку включения устройства.
11. Не допускайте падения миксера и не подвергайте его ударам.
12. Храните устройство в недоступных детям местах.
13. Используйте только предлагаемые производителем аксессуары или комплектующие. Использование иных дополнительных принадлежностей может привести к поломке устройства или получению травм.

Другие товары «Китфорт»



Вакууматор КТ-1501

- Ручной вакуумный упаковщик
- Работает от батареек и сети
- Мощность 12,5 Вт
- Скорость откачки: 8 л/мин
- В комплекте многоразовые пакеты с застежкой и крышки для вакуумирования
- Дополнительные наборы контейнеров и пакетов

Блендер КТ-1307

- Стационарный
- Стеклонная чаша 1 л
- Мощность 450 Вт
- Скоростей: 2
- Импульсный режим
- Механическое управление
- Корпус из нержавеющей стали



Стеклоочиститель КТ-514

- «3 в 1» распылитель, моющая насадка и минипылесос для сбора влаги
- Позволяет быстро помыть окна
- Не оставляет потеков и разводов
- Ширина скребка 28 см
- На аккумуляторах
- Время работы: 30 минут



**KIT
FORT**

Миксер
КТ-1317



Робот-пылесос КТ-518

- Без турбощетки
- Небольшой и тихий
- Время работы 110-130 минут
- Литиевый аккумулятор
- Двойная фильтрация
- Две боковые щетки
- Моющийся пылесборник

Вертикальный пылесос КТ-513

- «2 в 1» — есть ручной пылесос
- Циклонный фильтр
- Моющийся пылесборник
- Мощность 500 Вт
- Шнур 5 м
- Дополнительные насадки в комплекте



Робот-пылесос КТ-519

- С турбощеткой
- Уменьшенные размеры и высота
- Время работы 120-150 минут
- Литиевый аккумулятор
- Тройная фильтрация
- Две боковые щетки
- Моющиеся пылесборник и фильтры

Кит-руководство

Наш слоган «Всегда что-то новенькое!» отражает саму суть бренда. Ведь марка обладает позитивным любопытством, у нее настоящий нюх на полезные новинки. В ассортименте всегда появляются интересные товары с новыми возможностями.

Не случайно символом бренда стал кит — любопытный, умный и безусловно полезный. Так и наши товары — любопытные, умные и безусловно полезные, они верой и правдой будут помогать вам готовить, наводить чистоту и ухаживать за вещами.

Если вам понравилось пользоваться нашими бытовыми приборами — будем рады прочесть ваши отзывы и истории, присылайте их по адресу info@kitfort.ru или оставьте на сайте www.kitfort.ru.

Если же что-то не понравилось — тем более напишите нам, и мы обязательно учтем ваши пожелания и наблюдения.

И тогда кит обязательно станет самым полезным другом вашего дома!

