

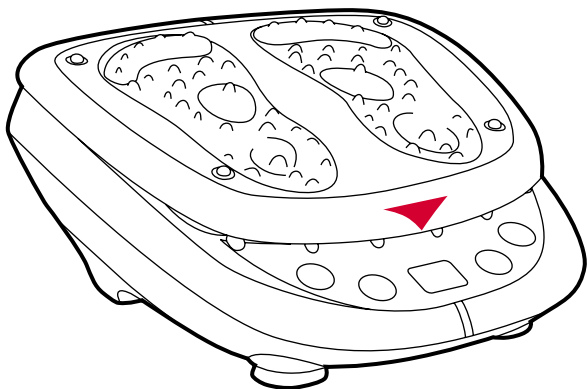
INFRAPED II

ИНСТРУКЦИЯ ПО ПРИМЕНЕНИЮ


ВНИМАНИЕ!

Массажер не является лечебным или профилактическим прибором и не предназначен для медицинской реабилитации.

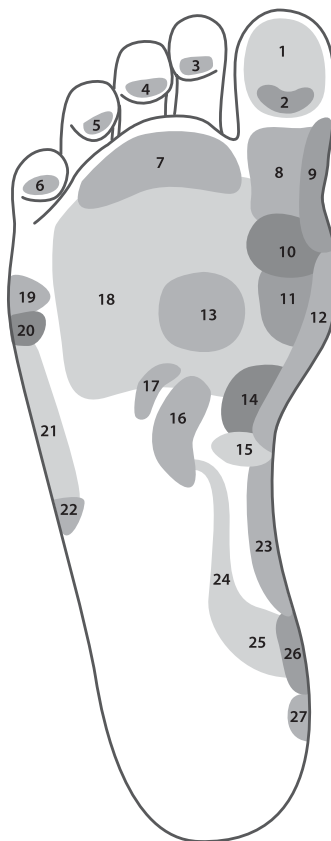
РУССКИЙ



ВИБРАЦИЯ



ПРОГРЕВ



КОМПЛЕКТАЦИЯ

- [1] Infraped II
- [2] Сетевой адаптер
- [3] Пульт дистанционного управления

НАЧАЛО ЭКСПЛУАТАЦИИ

До начала эксплуатации проверьте, соответствует ли сетевое напряжение напряжению, указанному на штепсельной вилке. Если да, то вставьте штепсельную вилку в розетку.

На нижней стороне массажера переключите кнопку питания в положение I

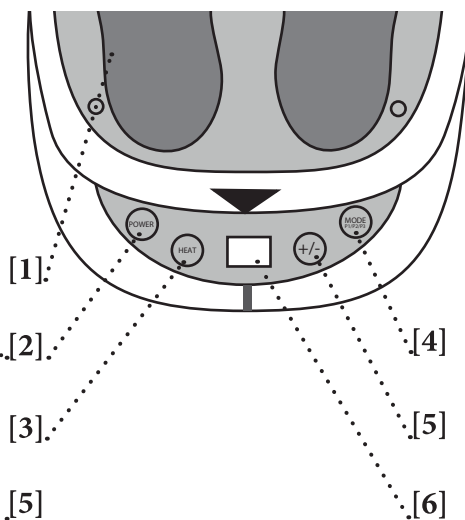
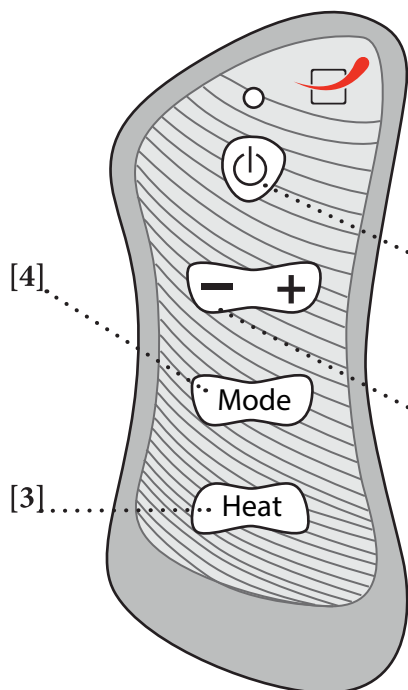
УПРАВЛЕНИЕ

- [1] **Массажная область**
Расположите ступни параллельно в углублениях.
- [2] **Сеть**
Вкл./Выкл.
- [3] **Подогрев**
Включение функции подогрева
- [4] **Режим P1/P2/P3**
Выбор программы массажа
- [5] +/-
Ручная настройка скорости
- [6] **Таймер**
Отображение времени массажа

РЕФЛЕКТОРНЫЕ ЗОНЫ СТОПЫ

Рефлекторные зоны находятся, согласно учению, в прямой связи с внутренними органами. После тяжелого рабочего дня, массаж стоп поможет Вам снять усталость и подарит очень приятные ощущения.

- 1. Головной мозг
- 2. Мозжечок
- 3. Глаз
- 4. Глаз
- 5. Миндалины
- 6. Миндалины
- 7. Надплечья
- 8. Затылок
- 9. Шейный отдел позвоночника
- 10. Щитовидная железа/шея
- 11. Сердце
- 12. Грудной отдел позвоночника
- 13. Диафрагма
- 14. Желудок
- 15. Поджелудочная железа
- 16. Почка
- 17. Надпочечник
- 18. Легкое
- 19. Плечевой сустав
- 20. Подмышечный лимфатический узел
- 21. Плечо
- 22. Локоть
- 23. Поясничный отдел позвоночника
- 24. Мочеточники
- 25. Мочевой пузырь
- 26. Крестец
- 27. Копчик



INFRARED II

ИНСТРУКЦИЯ ПО ПРИМЕНЕНИЮ

РУССКИЙ

ПРАВИЛА БЕЗОПАСНОСТИ

Перед началом эксплуатации массажера внимательно прочтите следующие правила, чтобы достичь безупречного функционирования прибора и его оптимального воздействия. Просьба сохранять Правила в течение всего времени эксплуатации.

Массажный аппарат соответствует общепринятым техническим принципам и современным требованиям к безопасности.

Аппарат не требует специального обслуживания. В случае возможных неполадок ремонт может производиться только уполномоченными специалистами. Нецелевое применение аппарата и неавторизованный ремонт запрещены из соображений безопасности и приведут к утрате гарантий.

Никогда не трогайте вилку мокрыми руками.

Избегайте попадания на аппарат воды, не подвергайте воздействию высоких температур и прямых солнечных лучей.

Если аппарат длительное время не используется, отсоедините кабель питания от розетки, чтобы избежать короткого замыкания.

Не используйте аппарат с поврежденной вилкой, шнуром или разболтанными местами крепления. Если вилка или шнур повреждены, их следует заменить у производителя, в сервисном центре или с привлечением квалифицированного персонала. При нарушениях в работе немедленно отключите аппарат от электропитания. Использование не по назначению или неправильное использование исключают всякую ответственность производителя за причиненный ущерб.

Дети могут пользоваться аппаратом только под присмотром взрослых.

Чтобы не превышать уровень воздействия на мышечную и нервную системы, не нарушайте рекомендованное время массажа в 15 минут.

Никогда не используйте острые предметы во время пользования массажером.

Любой массаж, даже массаж ступней противопоказан, если Вы беременны или если область массажа подвержена одному из перечисленных заболеваний: недавние травмы, тромбозы, воспаления и опухоли любого происхождения, а также рак. Для использования аппарата в

лечебных целях рекомендуется консультация с врачом.

Если Вы используете электронные приборы, например сердечный стимулятор, каждый раз перед массажем Вам необходимо проконсультироваться с врачом.

ХРАНЕНИЕ / УХОД

1. Рекомендуется хранить в сухом, защищенном от пыли месте с размотанным кабелем.

2. Не хранить рядом с системами отопления и открытым огнем. Не подвергать непосредственному воздействию солнечных лучей.

ПОИСК НЕИСПРАВНОСТЕЙ

Неисправность	Устранение
<ul style="list-style-type: none">Аппарат подключен к сети питания, но ни сам прибор, ни пульт дистанционного управления не работают.	<ul style="list-style-type: none">Проверьте присоединение к сетевому кабелю.При очень долгом использовании аппарат может перегреться. Выключите его и дайте охладиться в течение 30-40 минут.

ДЕКЛАРАЦИЯ СООТВЕТСТВИЯ ТРЕБОВАНИЯМ ЕС

Соответствует директиве 2006/95/EC

ТЕХНИЧЕСКИЕ ХАРАКТЕРИСТИКИ

Технические характеристик:

Размеры: 40x38x20 см

Напряжение: 220-240В\50 Гц

Мощность: 60 Вт

Вес: 5,6

Сертификаты:



Генеральный импортер в России:

ООО "Касада"

117041, г. Москва, ул. Академика Понрягина, дом 21, корпус 1, помещение VII, ком 1

Тел.: +7 (495) 740-54-25

Эл. адрес: info@casada.ru

Адрес в интернете: www.casada.ru

Авторское право на изображение и тексты принадлежит «Casada International GmbH» они не могут быть использованы иначе, нежели с явного согласия владельца.

Авторское право © 2012 г. Casada International GmbH

Все права защищены.

