

Quattromed III

ИНСТРУКЦИЯ ПО ПРИМЕНЕНИЮ

РУССКИЙ

КОМПЛЕКТАЦИЯ

- Массажёр Quattromed III
- Адаптер
- Автомобильный адаптер 12V
- Инструкция

ВНИМАНИЕ!

Массажер не является лечебным или профилактическим прибором и не предназначен для медицинской реабилитации



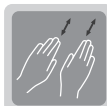
ВИБРАЦИЯ



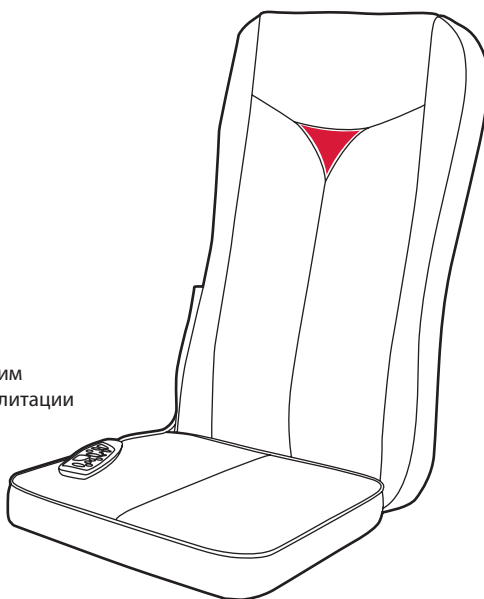
ПРОГРЕВ



МАССАЖ ШИАЦЦУ



РОЛЛИКОВЫЙ МАССАЖ



ФУНКЦИИ

В новой модели массажной накидки QUATTROMED III обычные массажные головки из пластика были заменены массажными головками из натурального нефрита. Природные силы нефрита усиливаются с помощью интегрированного нагрева. Естественное инфракрасное излучение становится интенсивнее и передает умеренное тепло, проникающее в глубь мускулатуры. Нагревание камня происходит медленно, лишь через несколько минут Вы почувствуете тепло. В этой фазе нагревания вращающиеся движения массажных головок расслабляют вас и доставляют очень приятные ощущения.

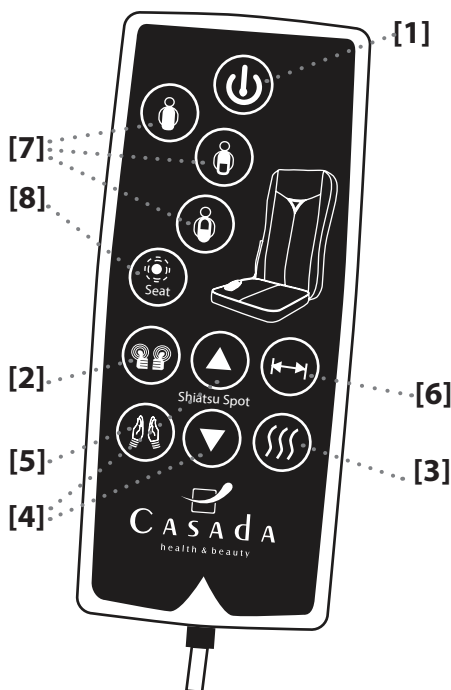
Подключаемый вибромассаж обеспечивает дополнительную возможность к уже существующим функциям массажа. Массаж в комбинации доставит вам полное расслабление и удовольствие.

СФЕРА ПРИМЕНЕНИЯ

- Спина, шея, область ягодиц
- Возможность использования как дома так и на работе.
- Использование возможно как на твердой так и на мягкой поверхности (стул, диван)

ДЛЯ МОБИЛЬНОГО ИСПОЛЬЗОВАНИЯ

Для использования в автомобиле в комплект массажной накидки QUATTROMED III дополнительно входит адаптер на 12 вольт, который подключается вместо штатного адаптера.



НАЧАЛО ЭКСПЛУАТАЦИИ

Осторожно отверните прилагаемым ключом-шестигранником винты на задней стенке массажёра. Снимите защитный чехол и присоедините штекер к адаптеру.

Внимание! Винты обратно не вставлять.

ПУЛЬТ ДИСТАНЦИОННОГО УПРАВЛЕНИЯ

[1] Включить/Выключить

Нажатием кнопки включается 15 минутный массаж. Для преждевременного окончания массажа нажмите на кнопку ещё раз. Механизм автоматически возвращается в нижнюю позицию после отключения

[2] Массаж Шиатцу (Shiatsu)

Кнопка включает массаж Шиатцу. При выборе этого типа массажа ролики начинают вращаться.

[3] «Heat / Прогрев»

Активирует функцию прогрева массажных головок.

[4] Точечный массаж (Spot)

Эти кнопки работают в режиме Shiatsu. С их помощью вы можете выбрать направление перемещения роликов (вверх либо вниз). Повторное нажатие на кнопку фиксирует ролики в нужной точке.

[5] Роликовый массаж (Rolling)

Кнопка включает роликовый массаж. Ролики начинают перемещаться вверх-вниз вдоль спины.

[6] Расстояние между роликами (Width)

Нажатие на эту кнопку позволяет настраивать расстояние между роликами. Выберите комфортное для вас положение роликов.

Внимание! Ролики не должны касаться позвоночника.

[7] Full / Upper / Lower

Эти кнопки работают в режиме Шиатцу (Shiatsu) и Роликовый массаж (Rolling)

Full / Вся спина

При помощи этой кнопки включается массаж всей спины.

Upper / Верхняя часть спины

Эта кнопка ограничивает массаж, он воздействует только с верхней частью спины и плеч.

Lower / Нижняя часть спины

Эта кнопка ограничивает массаж, он воздействует только на нижнюю часть спины и поясницу.

[8] Вибрация в сидении (Seat)

Эта кнопка включает/отключает вибрацию в сидении массажной накидки.

ПРАВИЛА БЕЗОПАСНОСТИ

Перед использованием массажной накидки внимательно прочитайте руководство по технике безопасности: это позволит вам рационально использовать ее. При наличии у вас каких-либо проблем со здоровьем из перечисленных ниже, перед использованием массажной накидки проконсультируйтесь с соответствующими врачами.

Проблемы со здоровьем:

- любые заболевания в стадии обострения;
- заболевания сердца;
- остеопороз;
- беременность;

Quattromed III

ИНСТРУКЦИЯ ПО ПРИМЕНЕНИЮ

РУССКИЙ

- злокачественная опухоль;
- нарушения восприятия;
- нахождение под наблюдением врача;
- увечья.

Внимание! Не вставляйте пальцы в массажные головки, чтобы не допустить нанесения телесных повреждений.

Из соображений техники безопасности самостоятельно открывать массажную накидку строжайше запрещено.

При возникновении жалоб в ходе использования массажной накидки немедленно обратитесь к врачу за помощью.

Во избежание удара током или нанесения иных телесных повреждений не позволяйте детям использовать массажную накидку без присмотра взрослых.

Не устанавливайте массажную накидку в местах с повышенной влажностью или с высокой температурой.

Не используйте поврежденные штекеры, провода или ненадежные патроны/розетки. В случае повреждения штекеров или шнуров их замену выполняет производитель, сервисный центр или квалифицированный персонал.

Не тяните и не перекручивайте массажную накидку, не наступайте на нее. Не размещайте на массажной накидке тяжести.

По окончании использования отключите массажёр от сети: это позволит избежать опасности электрического удара, короткого замыкания или возгорания.

В случае возникновения неполадок в работе массажной накидки немедленно отсоедините ее от сети.

Не прикасайтесь к штекеру мокрыми руками.

Не используйте прибор сразу после принятия пищи, это может вызвать тошноту.

Во избежание чрезмерного возбуждения мускулатуры и нервов не следует превышать рекомендуемое время массажа (30 минут).

МЕДИЦИНСКИЕ УКАЗАНИЯ

Если ваш врач/ортопед не запретил вам делать массаж спины, то вы без опасений можете наслаждаться использованием вашей массажной накидки.

Массаж не должен вызывать неприятных ощущений. Чрезмерное массирование может быть вредно для организма.

Беременным, больным, детям использовать массажную накидку не рекомендуется.

Массаж может быть опасен при повреждениях позвоночника или после операций. В случае сомнений проконсультируйтесь с вашим врачом.

ХРАНЕНИЕ / УХОД

Вы приобрели изделие, изготовленное из высококачественных материалов. Оно требует соответствующего ухода. Не допускайте воздействия на массажную накидку прямых солнечных лучей и влажности. Регулярно обрабатывайте массажную накидку специальными средствами по уходу, и она долго будет дарить вам радость.

ДЕКЛАРАЦИЯ СООТВЕТСТВИЯ ТРЕБОВАНИЯМ ЕС

Соответствует европейским директивам 2004/108/ЕС и 2006/95/ЕС.

ТЕХНИЧЕСКИЕ ХАРАКТЕРИСТИКИ

Напряжение: AC ~ 100-240 В, 50-60 Гц, 42 Вт, DC 12 В, 3500 мА

Продолжительность работы в автоматическом режиме: 15 минут

Размеры: 75 x 46 x 8 см Сертификаты:

Вес: 7,8 кг



Генеральный импортер в России:

ООО «Касада»

117041, г. Москва,
ул. Академика Понтрягина, дом 21, корпус 1,
помещение VII, ком 1

тел: (495) 740-54-25

Эл. адрес: info@casada.ru

Адрес в интернете: www.casada.ru

Авторское право на изображение и тексты принадлежит «Casada International GmbH», они не могут быть использованы иначе, нежели с явного согласия владельца.

Авторское право © 2012 г.
Casada International GmbH

Все права защищены.

