

РУКОВОДСТВО ПО ЭКСПЛУАТАЦИИ

КАМЕРА ЗАДНЕГО ВИДА

Модели: RRV-160

Меры предосторожности:

- Не допускайте попадания влаги в места соединения камеры с проводами;
- При подключении будьте осторожны с проводами, не повредите их;
- При подключении питания не перепутайте полярность и следуйте инструкции.

Комплектация:

- Камера- 1шт.
- Видеокабель- 1 шт.
- Кабель питания- 1 шт.
- Сверло- 1 шт.

Характеристики:

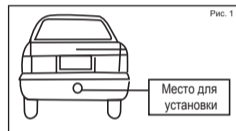
- Напряжение питания: DC 10-15 В.;
- Мощность: 0,25 Вт.;
- Степень защиты: IP67;
- Система цвета: NTSC;
- Разрешение 640x480;

Угол обзора 170 °;

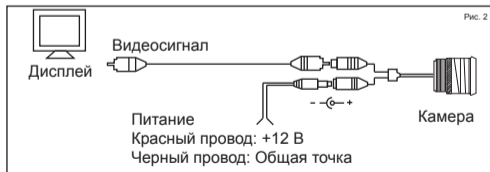
Рабочая температура: -20 - +70 °С.

Установка:

1. Возьмите сверло из комплекта;
2. Просверлите бампер в месте установки камеры;
3. Установите камеру в подготовленное отверстие.



Подключение:



1. Подключение к монитору:
 - Подключите видеокабель к монитору;

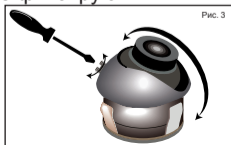
- Подключите второй конец кабеля к камере.
Внимание: переключите монитор в нужный режим!

2. Подключение питания:

- 2.1. Подключите кабель питания к разъему на камере;
- 2.2. Второй конец кабеля подключите к:
 - подключите красный провод к проводу подключенному к клемме «+» фонаря заднего хода либо к проводу подключенному к датчику включения заднего хода.
 - подключите черный провод к корпусу автомобиля либо к проводу подключенному к клемме «-» фонаря заднего хода.

3. Регулировка угла наклона (рисунок 3):

- 3.1. Ослабьте фиксирующий винт;
- 3.2. Выставьте нужный угол наклона;
- 3.3. Закрутите фиксирующий винт.



Уважаемые покупатели!

Обратите внимание, что технические характеристики, дизайн и алгоритмы работы устройства могут быть изменены без предварительного уведомления! Все иллюстрации, приведенные в данной инструкции, являются схематическими изображениями объектов и могут отличаться от их реального внешнего вида.

Производитель устанавливает срок службы изделия 2 года.

Производитель:

Topstar Electronics Co.,Ltd.,
No.113 Dawanli, Licun,
Pengjiang District, Jiangmen,
Guangdong, China, КНР
Сделано в Китае

Организация уполномоченная на принятие

претензий: ООО «Союз-Сервис», 125080,
г. Москва, Волоколамское шоссе, д.15/22,
а/я 24, тел. 8-800-200-56-01

Информация о хранении устройства:

Необходимо хранить устройство при:
Температуре воздуха от -20 до 40 °С
Влажности: не более 80%

Срок хранения устройства 3 года.



Для уточнения адреса и телефона сервисного центра в вашем городе звоните по телефону информационного центра Rolsen Electronics **8-800-200-5601** (звонок по России бесплатный).

Подробную информацию о **сервисных центрах** можно найти на официальном сайте компании www.rolsen.ru.