



ВЕСЫ LU-1325

LUMME


ЦИФРОВОЙ ДИСПЛЕЙ

ИНДИКАТОР ПЕРЕГРУЗКИ

ИНДИКАТОР ЗАМЕНЫ БАТАРЕЙКИ

АВТОМАТИЧЕСКОЕ ОБНУЛЕНИЕ
И ОТКЛЮЧЕНИЕ

ДИЗАЙН:



180 kg

МАКСИМАЛЬНАЯ
НАГРУЗКА

100 g


ЦЕНА ДЕЛЕНИЯ



ВКЛЮЧЕНИЕ
ПРИКОСНОВЕНИЕМ




Алые паруса



Листья



Лондон



Петербург



Ретро



Петропавловская крепость



LÜMME

ВЕСЫ LU-1325

ХАРАКТЕРИСТИКИ ВЕСОВ :

- Максимальная нагрузка 180 кг
- Цифровой дисплей
- Включение прикосновением
- Индикатор перегрузки
- Индикатор замены батарейки
- Автоматическое обнуление и отключение
- Батарейка CR2032 (в комплекте)