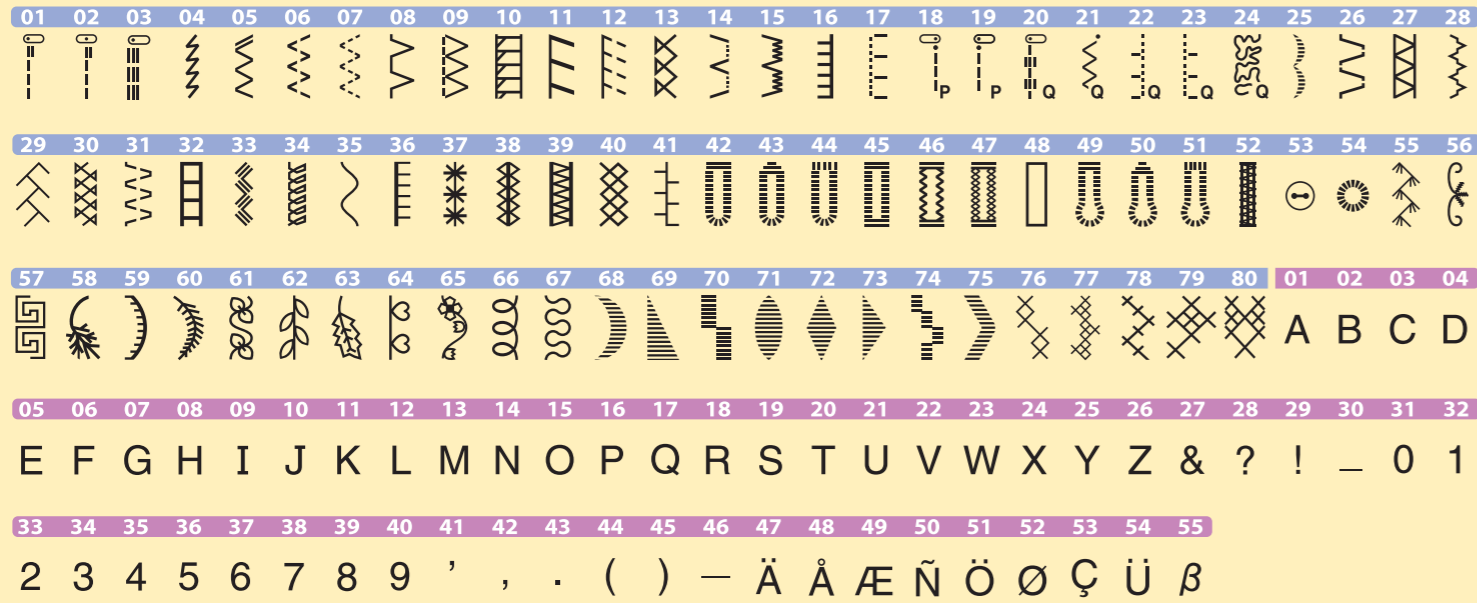


Elite 95E

Широкий выбор строчек



В комплекте с машиной



Набор аксессуаров



Жесткий чехол

Дополнительные аксессуары



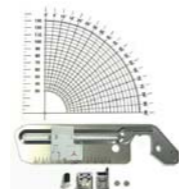
Комплект для квилтинга

Предоставляет многообразие возможностей для работ по квилтингу. В комплект входят широкий стол-приставка, приспособление для свободного перемещения, открытая лапка для квилтинга, открытая шагающая лапка, лапка 1/4" для пэчворка с направляющей, держатель для шагающей лапки.



устройство для объемного вышивания

Предназначено для работы с декоративными нитями и лентами, которые не проходят в ушко иглы. Строчка ложится на нижнюю поверхность материала.



Приспособление для шитья по кругу


Можно легко делать круговую строчку



Широкий стол-приставка

Предназначен для работы с изделиями большого размера при шитье или стежке.

Контакт:



Вся информация действительна на момент печати документа. Brother является зарегистрированным товарным знаком Brother Industries Ltd. Фирменные названия являются зарегистрированными товарными знаками или товарными знаками соответствующих компаний-производителей.




www.brothersewing.ru
www.brother-friends.ru

Elite 95E

brother

at your side



Компьютеризированная швейная машина с широким набором функций

- 80 основных и декоративных строчек
- Встроенный шрифт (55 символов)
- Автоматическая заправка нити
- Кнопочная панель выбора строчек
- LCD дисплей
- 7-сегментная рейка-транспортер

Elite 95E

Модель Elite 95E идеально подходит для тех, кто ищет оптимальные возможности для творчества. Широкий набор функций включает 135 встроенных строчек (в том числе шрифт и 10 типов обметывания петель), которые можно выбрать одним нажатием кнопки на клавиатуре. С помощью встроенных шрифтов можно выстрочивать монограммы, логотипы и эмблемы. Можно даже создавать свои собственные строчки, комбинируя до 35 различных строчек.

Простые в использовании функции

Работать на машине Elite 95E необыкновенно просто. Вот некоторые из ее преимуществ:



Центральная панель управления

Удобная центральная панель управления значительно облегчит шитье. Кнопки управления имеют удобное месторасположение.



Система быстрой установки шпульки

Для этого достаточно установить шпульку и вытянуть нить в направлении, указанном стрелкой.



Панель выбора строчек

Для выбора строчки достаточно нажать на соответствующий номер кнопки на панели.



Система быстрой намотки шпульки F.A.S.T.

С помощью этой системы намотка шпулек выполняется легко и быстро. Достаточно просто обернуть нить вокруг шпульки по направляющей и нажать кнопку «Старт».



LCD дисплей

На нем можно сразу увидеть всю необходимую информацию о строчке – длину стежка, ширину строчки и требуемый тип прижимной лапки.



7-сегментная рейка-транспортер

Дополнительные зубцы транспортера обеспечивают равномерность подачи и высокое качество строчки. Ровные и красивые стежки получаются на материале любой плотности — от шелка до джинсовой ткани.



Автоматическая заправка нити

Заправка нити выполняется легко и просто одним движением.



LED подсветка рабочей области

Для удобства работы рабочая область освещается мягким светодиодным светом. LED лампа потребляет намного меньше энергии чем обычная лампа и не требует замены в течение всего срока службы швейной машины.

Обзор функций

Функции	Описание
Встроенные строчки	Количество встроенных строчек для данной модели 135.
Обметывание петель за один прием	Функция «автоматического» обметывания петель за один прием, с помощью которой можно создавать петли одинакового размера за одну операцию. Можно выбрать один из нескольких типов.
Автоматическая заправка нити	Простая заправка нити в иглу одним нажатием кнопки.
Система быстрой установки шпульки	Для начала работы достаточно просто установить шпульку.
Отделение для хранения принадлежностей	Все аксессуары машины хранятся в одном удобном отделении.
Подсветка рабочей области	Яркая подсветка, которая включается автоматически. Свет не раздражает глаза и особенно удобен с темными материалами.
Кнопка регулировки уровня прижимной лапки	Обеспечивает одинаковый уровень прижимной лапки при использовании материалов с неравномерной толщиной.
7-сегментная рейка-транспортер	Дополнительные зубцы транспортера обеспечивают равномерность подачи и высокое качество строчки при работе с материалом любой плотности.
Переключение положение гребенок транспортера	Гребенки транспортера легко опускаются для свободной подачи материала, что полезно при свободно-ходовой стежке.
Система быстрой намотки шпульки F.A.S.T.	Система F.A.S.T. ("Fast And Simple Threading" — быстрая и простая заправка) позволяет быстро и легко наматывать шпульки.
Положение иглы при останове	Позволяет выбрать верхнее и нижнее положение иглы при останове машины. Эта функция полезна при повороте материала, обработке углов и лоскутном шитье.
Автоматическое выполнение обратных/закрепляющих стежков	Для аккуратного начала и завершения строчки автоматически выполняются закрепляющие стежки.
LCD дисплей	LCD дисплей с подсветкой, на котором отображается важная информация (ширина строчки, длина стежка и тип прижимной лапки, необходимые для выбранной строчки).
Сообщение об ошибке	Появляется в случае неверной настройки.
Выбор строчки	Выбор одной из встроенных строчек осуществляется нажатием соответствующей кнопки на панели выбора строчки
Регулировка натяжения верхней нити	Регулировка натяжения нити в зависимости от толщины используемого материала и выбранного типа строчки.
Центральная панель управления	Для удобства работы кнопки «Пуск/Стоп», «Положение иглы» и регулятор скорости расположены на одной панели.
Жесткий чехол	Предназначен для хранения машины, когда она не используется.
Быстрая смена прижимной лапки	Функция быстрой смены прижимной лапки одним движением.
Регулятор скорости шитья	Простой в использовании регулятор для плавного переключения скорости.
Справочная таблица строчек	Съемная справочная таблица, на которой представлены все имеющиеся строчки.
Кнопка выбора иглы (одинарной или двойной)	Простое переключение одинарной и двойной иглы.
Выбор исходного положения иглы	Возможность смещения иглы влево или к центру для точного выбора нужного положения строчки.
Выстрочивание текста	Возможность выстрочивания текста для создания надписей, логотипов и монограмм.
Комбинирование элементов	Возможность создания оригинальных декоративных элементов путем комбинирования до 35 строчек.
Настройка ширины строчки с помощью регулятора скорости	Возможность создания оригинальных строчек «зигзаг» путем шитья с одновременным использованием регулятора скорости.
Зеркальное отражение	Эта функция позволяет создать зеркальное отражение строчки и используется для создания оригинальных красивых орнаментов.
Повторяющийся/одиночный рисунок	Возможность выбора однократного или многократного повторения рисунка строчки.
Калибровка рисунка по вертикали	Возможность настройки длины рисунка декоративной строчки.

