

bernette

SWISS DESIGN

Каталог принадлежностей



www.mybernette.com

A Milan | Moscow | Rome

- 1 Milan 2 + 3 | Moscow 2 + 3 | Rome 3
- 2 Milan 5 + 7 | Moscow 5 + 7 | Rome 5 + 7
- 3 Milan 8 | Moscow 8 | Rome 8



B London

- 1 London 2, 3 + 5
- 2 London 7 + 8



C Chicago

- 1 Chicago 5
- 2 Chicago 7



D Deco

- 1 Deco 340 | Deco 340plus



E sew&go

- 1 sew&go 1, 3 + 5
- 2 sew&go 7 + 8



F b30 серия

- 1 b33 | b35
- 2 b37 | b38



Общие швейные работы

Лапка для выполнения зигзага	4
Лапка для выполнения зигзага со скользящей подошвой	4
Лапка верхнего транспортера	4
Лапка прямого стежка	5

Пуговицы и пуговичные петли

Лапка с салазками для петель	5
Лапка для пришивания пуговиц	5

Эластичные/растяжимые материалы

Оверлочная лапка	6
------------------	---

Застежки молния

Лапка для вшивания молнии	6
Лапка для вшивания потайной застежки молния	6

Подшивка и простегивание

Лапка потайного стежка	7
Лапка для отделки узких кромок	7
Лапка рубильник	7
Устройство для окантовки срезов косой бейкой	8

Декоративное шитье

Вышивальная лапка	8
Открытая вышивальная лапка	8
Лапка для выполнения сборок	9
Лапка для пришивания тесьмы	9
Вышивальная лапка с прозрачной подошвой	9
Лапка для вшивания шнура	10

Вышивание

Вышивальная лапка	10
-------------------	----

Пэчворк

Лапка для пэчворка	11
--------------------	----

Квилтинг

Лапка для штопки и вышивания	11
Лапка для свободного машинного вышивания	11

Глава 1

Лапки для швейных машин

Глава 2 Аксессуары для швейных машин	Пластина для штопки	13	
	Шпульки	13	
	Кромконаправитель для правой стороны	13	
	Устройство для улучшения перемещения ткани при выполнении петель	14	
	Приставной столик	14	
	Сумки для швейной машины и вышивального модуля	14	
	Тележка	15	
	Набор игл	15	
Глава 3 Принадлежности для вышивальных машин	Держатель для катушек с нитками	17	
	Надставка для держателя катушек с нитками	17	
	Пяльцы Chicago	17	
	Пяльцы Deco	18	
Глава 4 Программное обеспечение	Программное обеспечение bernette для вышивания, Customizer	20	
	Программный пакет BERNINA CutWork	20	
	Коды программного пакета BERNINA CutWork	20	
	Инструмент BERNINA CutWork	20	
	Запасные части для BERNINA CutWork	20	
Глава 5 Принадлежности для оверлоков	Общие швейные работы		
	Лапка для резиновой тесьмы	23	
	Стандартная лапка с прозрачной подошвой	23	
	Лапка для пришивания тесьмы	23	
	Лапка для шлевок	24	
	Подшивка и простегивание		
	Лапка для резиновой тесьмы	24	
	Лапка потайного стежка	24	
	Лапка рубильник	25	
	Устройство для окантовки срезов косой бейкой	25	
	Декоративное шитье		
	Лапка для выпушки	25	
	Лапка для пришивания бисера	26	
	Лапка для бисера и блесток	26	
	Лапка для вшивания шнура	26	
	Лапка для выполнения сборок	27	
	Лапка для пришивания кружев	27	
	Лапка рубильник для пришивания кружев	27	
	Дополнительные принадлежности		
	Мусоросборник	28	
	Сумка для оверлока	28	
	Глава 6	Обзор совместимости	28 + 29



Лапки для швейных машин



www.mybernette.com/red-dress


Общие швейные работы

Лапка для выполнения зигзага



J	502 020 59 96	A1 B1	E1
C	502 020 60 07	A2	
T	502 020 69 03	A3 B2 C	E2
	502 060 14 08		F1
A	502 060 14 09		F2

Лапка для зигзага это универсальная лапка и пригодна для всех швейных работ. Она также оптимальна для специальных швейных проектов. Помимо простых красивых декоративных стежков она прекрасно подходит также и для осуществления идей петчворка.



Лапка для выполнения зигзага со скользящей подошвой



	502 060 14 10		F1
	502 060 13 47		F2

Подошва лапки с противоприлипающим покрытием обеспечивает беспрепятственное скольжение по трудным материалам, таким как кожа, синтетика, винил и т. п.



Лапка верхнего транспортера



	502 020 59 89	A1 B1	E1
	502 020 60 03	A2 A3 B2 C	E2
	502 060 14 11		F1
	502 060 13 50		F2

Сложные в обработке ткани лучше всего шить с лапкой верхнего транспортера. Она облегчает перемещение материала благодаря второму транспортеру на верхней стороне лапки. Швейный проект перемещается так же равномерно, как и нижний транспортер, и обеспечивает тем самым самый беспрепятственный процесс шитья.



Лапка прямого стежка



	502 060 13 51	F1
H	502 060 13 52	F2

Эта лапка отлично подходит для всех работ прямыми строчками. Маленькое отверстие для иглы поддерживает материал при шитье.



Пуговицы и пуговичные петли

Лапка с салазками для петель



B	502 020 59 97	A1*	B1*	E1*
D	502 020 56 86	B1 (London 5)		
D	502 020 60 04	A1' A2	E1'	
D	502 020 70 20	A3	B2	C
D	502 020 87 86	E2		
	502 060 13 53	F1 (b33)		
R	502 060 13 54	F1 (b35)		
R	502 060 13 55	F2		

A1* Milan 2, Moscow 2, Rome 3 A1' Milan 3, Moscow 3
 B1* London 2 + 3 E1' sew&go 5
 E1* sew&go 1 + 3

Этой лапкой можно выполнять пуговичные петли любой длины с вкладной нитью и без нее. Можно сшить любое количество пуговичных петель одинаковой длины.



Лапка для пришивания пуговиц



H	502 020 59 98	A	B	C	E
M	502 060 13 56	F1			
T	502 060 13 57	F2			

С помощью этой лапки можно пришивать не только пуговицы, но и кольца или крючки. Лапка для пришивания пуговиц имеет нескользящую подошву, что предотвращает соскальзывание пуговицы.



Эластичные/растяжимые материалы

Оверлочная лапка



G	502 020 59 91	A1	B1	E1		
E	502 020 73 08	A2	A3	B2	C	E2
G	502 060 13 58				F1	
C	502 060 13 59				F2	

Оверлочная лапка позволяет профессионально обрабатывать канты и шить строчки, подобные оверлочным швам. Она также прекрасно подходит для изготовления декоративных планок и подрубленных краев на большинстве часто используемых трикотажных тканей.



Застежки молния

Лапка для вшивания молнии



I	502 020 59 99	A	B	C	E	
	502 060 13 60					F1
E	502 060 13 61					F2

Благодаря узкой форме лапки можно очень легко вшивать молнии разных видов. Ткань перемещается равномерно, в это время можно шить вплотную к звеньям застежки молния.



Лапка для вшивания потайной застежки молния



	502 020 90 67	A	B	C	E	
	502 060 13 62					F1
Z	502 060 13 63					F2

Эта лапка идеальна для вшивания застежек молния. Благодаря потайной обработке застежка молния невидима и выглядит особенно элегантно на швейных проектах.



Подшивка и простегивание

Лапка потайного стежка



F	502 020 60 09	A2 A3 B2 C E2
L	502 020 59 93	A1 B1 E1
L	502 060 13 64	F1
	502 060 13 65	F2

Эта лапка особенно подходит для подшивки потайным швом и простегивания кромок. Стежки захватывают подогнутый край лишь настолько, чтобы они были почти незаметными на лицевой стороне.



Лапка для отделки узких кромок



S	502 060 13 66	F2
----------	----------------------	----

Эта лапка с направляющей облегчает простегивание кромки, сгибов и складок; она пригодна для пришивания кружев и тесьмы, а также для укрепления краев. Благодаря направляющей получаются идеальные швы и сгибы, проходящие параллельно к кромке.



Лапка рубильник



	502 020 59 95	A1 B1 E
K	502 020 60 10	A2 A3 B2 C
	502 060 13 67	F1
D2	502 060 13 68	F2

Эта специальная лапка служит для изготовления профессиональных подгибок. Она дважды подгибает ткань. Так образуется тонкий подрубочный шов, который затем аккуратно фиксируется иглой прямым стежком.



Подшивка и простегивание

Устройство для окантовки срезов косой бейкой



Устройство для окантовки срезов косой бейкой предназначено для окантовки срезов фальцованной косой бейкой с готовой шириной от 10 до 14 мм, выполняемой рабочими или декоративными строчками.



502 020 13 69	F1
502 020 13 70	F2

Декоративное шитье

Вышивальная лапка



Вышивальная лапка это настоящий профессионал в вышивании и декорировании, она идеальна для выполнения гладьевых валиков, аппликаций и декоративных строчек.




502 020 59 92	A1 B1 E1
502 060 13 71	F1

Открытая вышивальная лапка



С ней хорошо получаются аппликации и вышивальные работы, а также вышивание по линиям и узорам. Открытая форма обеспечивает свободный обзор шва и поэтому идеально подходит для пришивания тесьмы.



502 060 13 72	F1
F2 502 060 13 73	F2

Лапка для выполнения сборок



502 020 60 01 A B1 (London 5) B2 C E

502 060 13 74 F1

502 060 13 75 F2

Так как подошва лапки для собаривания неровно лежит на транспортере, материал перемещается неравномерно. Благодаря этому при шитье получается красивый эффект собаривания.



Лапка для пришивания тесьмы



G 502 060 13 76 F2

Для пришивания атласной тесьмы и тесьмы с блестками. Переставляемая направляющая фиксирует тесьму. Благодаря этому она не соскальзывает при пришивании.



Вышивальная лапка с прозрачной подошвой



A 502 020 60 06 A2 A3 B2 C E2

502 020 74 89 B1 (London 2 + 3)

502 060 13 77 F1

F 502 060 13 78 F2

Прозрачная подошва позволяет хорошо обзрывать рабочую зону. Благодаря этому особенно хорошо получаются декоративные строчки, гладьевые валики, аппликации и воздушные фестоны.



Декоративное шитье

Лапка для вшивания шнура



	502 020 59 90	A1	B1	E
M	502 020 60 05	A2	A3	B2 C
	502 060 13 79			F1
H	502 060 13 80			F2

Лапка для вшивания шнура позволяет проход тонких шнуров и тесьмы. Благодаря желобкам на боковой стороне лапки можно пришивать несколько шнуров в ходе одной операции.



Вышивание

Вышивальная лапка



	502 060 06 52		D1
P	502 060 08 72		D1
	502 020 81 80		C2

Эта лапка является настоящим экспертом вышивки. Овальная, слегка закругленная форма лапки облегчает движение строчки. Это гарантирует солидный и надежный вид строчки.



Пэчворк

Лапка для пэчворка



	502 020 70 52	A B C	с направляющей
P	502 020 60 02	E	
	502 060 13 81	F1	с направляющей
	502 060 13 82	F2	с направляющей

Эта лапка идеальна для работ с пэчворком с точными припусками на швы 1/4 или 1/8 дюйма. Край ткани можно вести или вдоль лапки, или вдоль кромконаправителя. Так точное шитье получается очень легко.



Квиалтинг

Лапка для штопки и вышивания



	502 020 76 48	A B C	
	502 020 60 00	E	
	502 060 13 83	F1	
P	502 060 13 84	F2	

Это специалист в свободном шитье и лучшим образом подходит для штопки дыр и разрывов. Кроме этого можно облегчить процесс штопки с помощью вышивальных пялец, так как они действуют стабилизирующе. Лапку можно также применять для привлекательных украшений, таких как кружева или монограммы.



Лапка для свободного машинного вышивания



P	502 060 13 85	F2	
----------	----------------------	----	--

Открытая вышивальная подошва обеспечивает свободный обзор области вышивания. Точные и креативные работы со свободным машинным вышиванием, такие как монограммы и вышивка ризелье, а также рисование нитками, получаются очень легко. Она также идеальна для контурного квиалтинга или для свободной машинной стежки очень маленьких деталей (Microstippling).





Аксессуары для швейных машин



www.mybernette.com/blue-jeans

Пластина для штопки



502 020 74 86 B1 (London 2 + 3) E1

Эта пластина для штопки полезна при штопке дыр и разрывов. Она предотвращает затягивание материала во время шитья. Ее можно также использовать для пришивания пуговиц.

Шпульки



	502 020 81 50	A	B	E	
	502 020 81 81		C		
J	502 060 00 26		D1	F2	
	502 060 09 54			F1	
	502 060 13 90			F1	10 шт.
J	502 060 13 92			F2	10 шт.

Универсальные шпульки можно приобрести по отдельности.


Кромконаправитель для правой стороны



	502 020 59 24	A1	A2	B	C	E
	502 020 70 87			A3		
	502 060 13 86					F

С помощью практичного кромконаправителя можно очень легко шить параллельные швы на одинаковом расстоянии друг от друга. Кроме того он является надежной направляющей помощью при простегивании и подшивке краев. С ним сложные швейные работы получаются аккуратно и профессионально.

Устройство для улучшения перемещения ткани при выполнении петель



502 060 13 87

F2

В сочетании с лапкой с салазками для петель это устройство улучшает подачу ткани при шитье петель на плотных и пушистых тканях.



Приставной столик



031 698 71 00 A2 A3

502 020 80 29 B1 (London 5)

502 020 80 26 B2

502 020 92 42 E2

502 060 13 88 F2

Приставной столик к рукавной платформе увеличивает уже имеющуюся рабочую поверхность и является комфортабельной поддержкой при выполнении крупных швейных проектов.



Сумки для швейной машины и вышивального модуля



1 502 020 62 78 A B C E F

2 030 895 50 03 C2

Для того чтобы швейная машина и вышивальный модуль при транспортировке оставались в прекрасном состоянии. Во внутренних отделениях имеется достаточно места для размещения принадлежностей.

Тележка



036 612 70 00 A B C D E F

Легкая тележка bernette отличается хорошей набивкой и надежно защищает машину при транспортировке. Стабильные колесики, верхние и боковые ручки, а также затягивающиеся ремни обеспечивают надежное обращение. В просторном внешнем отделении достаточно места для приставного столика, пялец и других принадлежностей. При желании тележку можно сложить для компактного хранения.



Набор игл



В набор игл входят иглы разной толщины для различного использования. Получи информацию об обширном ассортименте игл у дилера BERNINA.

Принадлежности для вышивальных машин



Держатель для катушек с нитками



008 983 74 00 D1

Приставка для насаживания нескольких катушек облегчает работу с несколькими катушками различных цветов.



Надставка для держателя катушек с нитками




008 979 70 00 D1

С помощью практичной надставки можно использовать дополнительные катушки.



Пяльцы Chicago



S 502 020 87 32 C2

M 502 020 87 33 C2

L 502 020 87 31 C2

Эти пяльцы являются полезным вспомогательным средством при точном выполнении мелких и средних вышивальных работ. Используя шаблон с практичной растровой сеткой, можно точно расположить вышивальный проект.




Площадь вышивания:

S 4 x 4 cm

M 10 x 10 cm

L 11 x 17 cm

Пяльцы Deco



A 502 060 04 82 D1

B 502 060 04 51 D1

C 502 060 00 23 D1

F 502 060 06 03 D1

Эти пяльцы являются полезным вспомогательным средством при точном выполнении мелких и средних вышивальных работ. Используя шаблон с практичной растровой сеткой, можно точно расположить вышивальный проект.



Площадь вышивания:

A 12,6 x 11 см

B 14 x 20 см

C 5 x 5 см

F 12,6 x 11 см

Программное обеспечение



Программное обеспечение bernette для вышивания, Customizer



036 266 70 00 C2 D1

С ПО для вышивания bernette Customizer можно очень легко индивидуализировать вышивальные мотивы. Скомбинируй надпись с выбранным мотивом и придай своему швейному проекту неповторимый оттенок. Возможности оформления огромны: идет ли речь о полотенце с монограммой, пригласительной открытке с вышитой рамкой для празднования дня рождения или о чехле для мобильного телефона с аппликацией – с нашим ПО все станет индивидуальным и неповторимым! Включи свой компьютер, вставь компактдиск в дисковод, выполни инсталляцию компьютерной программы и воплоти в жизнь свои идеи. Через USB-накопитель данные будут перенесены на твою швейную и вышивальную машину bernette, и креативность получит полный простор.

ПО для вышивания bernette Customizer совместимо со швейными и вышивальными машинами bernette Chicago 7, Deco 340 и Deco 340plus.



Программный пакет BERNINA CutWork



034 275 71 00 C2 D1

Коды программного пакета BERNINA CutWork

CutWork	034 229 71 01	C2 D1
Update	034 229 71 03	C2 D1

Инструмент BERNINA CutWork

034 276 71 00 C2 D1


Запасные части для BERNINA CutWork

033 375 71 00 C2 D1

Инструмент BERNINA CutWork превращает твою вышивальную машину bernette в точный резальный инструмент, с помощью которого ты сможешь вырезать великолепные узоры и создавать из них креативные и многослойные вышивальные мотивы. Комбинируй свои вышивки с мотивами CutWork и ты будешь в восторге от полученных тобой пленительных эффектов.

Для того чтобы успешно стартовать, тебе кроме инструмента CutWork необходимы также ПО CutWork и поставляемый отдельно код CutWork для разблокировки твоего программного обеспечения.

Программный пакет BERNINA CutWork и соответствующий инструмент совместимы с bernette Chicago 7 (начиная с версии V 1.62), Deco 340 (начиная с версии V 1.1) и Deco 340plus.





Принадлежности
для оверлоков



www.mybernette.com/yellow-shirt

A Оверлоки**1** 610D**B b40 Serie FUNLOCK****1** b42**2** b44**3** b48

Общие швейные работы

Стандартная лапка



502 070 00 10 A1

502 040 51 05 B1

502 040 51 06 B2

502 040 51 07 B3

Стандартная лапка это верный помощник в выполнении повседневных работ с оверлочным и плоским швом.



Стандартная лапка с прозрачной подошвой



502 040 51 08 B1 B3

Прозрачная подошва позволяет хорошо обозревать рабочую зону; она идеальна для предварительно маркированных декоративных швов и для позиционирования в начале или конце шва.



Лапка для пришивания тесьмы



502 040 51 09 B2 B3

Для пришивания узкой тесьмы. С помощью переставляемой направляющей можно абсолютно точно направлять тесьму различной ширины в шов.



Общие швейные работы

Лапка для шлевок



502 040 51 10 B1 B3

С помощью лапки для шлевок собираются в складки косые бейки или прямые полоски, и таким образом быстро и просто обрабатываются плоским или цепным швом в бретельки или шлевки.



Подшивка и простегивание

Лапка для резиновой тесьмы



502 070 00 52 A1

502 040 51 11 B

Лапка для вшивания резиновой тесьмы отлично подходит для швейных работ с эластичной тесьмой. С ней удастся равномерно удерживать ткань и точно вшивать резиновую тесьму на изделия домашнего текстиля, купальную и спортивную одежду. Лапка для вшивания резиновой тесьмы оптимальна также и для изготовления изделий женской галантереи.



Лапка потайного стежка



502 070 00 54 A1

0,5 мм

502 070 00 53 A1

1,0 мм

502 040 51 12 B2 B3

Это специалист для работ с потайными швами. В ходе одной операции выполняется подшивка и обработка края. Лапка потайного стежка позволяет тем самым быстро и аккуратно выполнять работы, она идеальна для изготовления привлекательных потайных швов на изделиях домашнего текстиля и деталях одежды.



Лапка рубильник



502 040 51 13 B1 B3

С помощью лапки рубильника просто и быстро выполняется равномерный подрбочный шов глубиной в 2,5 см. Для обметывания кромки можно использовать узкий или широкий плоский шов.



Устройство для окантовки срезов косой бейкой



502 040 51 14 B1 B3

Это устройство делает практичные окантовки срезов нефальцованной косой бейкой шириной от 25 до 28 мм. Для придания профессионального вида можно также использовать косую бейку, вырезанную собственноручно.



Декоративное шитье


Лапка для выпушки



502 070 00 57 A1

502 040 51 15 B2 B3

Лапка для выпушки подходит для изготовления или пришивания выпушек, или для одновременного выполнения этих двух операций. Это придает особую прелесть изделиям домашнего текстиля или одежде.




Декоративное шитье

Лапка для пришивания бисера



502 070 00 56 A1

Лапка для пришивания бисера идеальна для креативных работ. Ее можно применять многосторонне. Оригинальные отделки бисером можно быстро пришивать на самых разнообразных тканях. Плоским швом можно выполнять декоративные швы на ткани, подрубочным ролевым швом – создавать декоративные края кантов.



Лапка для бисера и блесток



502 040 51 16 B2 B3

Для креативных работ с нитками бисера или блесток шириной до 4 мм. Боковой желобок служит в качестве направляющей, а также для вшивания шнуров.



Лапка для вшивания шнура



502 040 51 17 B1 B3

Эта лапка при пришивании точно и аккуратно направляет декоративные шнуры и тонкие шнурки толщиной до 2 мм под плоский шов. Альтернативно с ее помощью можно также изготавливать и вшивать выпуски.



Лапка для выполнения сборок



502 070 00 55 A1

502 040 51 18 B2 B3

С лапкой для собаривания можно равномерно собаривать отдельные слои материала. Также можно одновременно собаривать слой ткани и пришивать его на гладкий слой. Это экономит много времени.



Лапка для пришивания кружев



502 040 51 19 B1 B3

Для пришивания кружев, бордюров и тесьмы на подрубленные края. Нижний кант ткани одновременно обрабатывается узким или широким плоским швом, в результате чего образуется плоский соединительный шов.



Лапка рубильник для пришивания кружев



502 040 51 20 B1 B3

Эта лапка вшивает тесьму или кружева под кант ткани, который одновременно складывается в подрубочный шов. Плоский шов одновременно обрабатывает оба канта. При этом материал складывается на 1 см.



Дополнительные принадлежности

Мусоросборник



502 070 01 54 A1

502 040 51 24 B2 B3

Мусоросборник можно очень просто закрепить на машине. Он улавливает обрезки ткани или ниток и обеспечивает в любое время чистое рабочее место.



Сумка для оверлока



502 010 72 00 A1 B

Чтобы Ваш оверлок был хорошо защищен и оставался в первоклассной форме.



Обзор совместимости из оверлоки

	Страница	b42	b44	b48	610D
Аксессуары					
Принадлежности для оверлоков					
Общие швейные работы					
Стандартная лапка	23	x	x	x	x
Стандартная лапка с прозрачной подошвой	23	•	-	•	-
Лапка для пришивания тесьмы	23	-	•	•	-
Лапка для шлевок	24	•	-	•	-
Подшивка и простегивание					
Лапка для резиновой тесьмы	24	•	•	•	•
Лапка потайного стежка	24	-	•	•	•
Лапка рубильник	25	•	-	•	-
Устройство для окантовки срезов косой бейкой	25	•	-	•	-
Декоративное шитье					
Лапка для выпушки	25	-	•	•	•
Лапка для пришивания бисера	26	-	-	-	•
Лапка для бисера и блесток	26	-	•	•	-
Лапка для вшивания шнура	26	•	-	•	-
Лапка для выполнения сборок	27	-	•	•	•
Лапка для пришивания кружев	27	•	-	•	-
Лапка рубильник для пришивания кружев	27	•	-	•	-
Дополнительные принадлежности					
Мусоросборник	28	-	x	x	x
Сумка для оверлока	28	•	•	•	•

x Стандартные принадлежности / • Дополнительные принадлежности / - Несовместим



www.mybernette.com



Не все аксессуары предлагаются во всех странах. Мы сохраняем за собой право на изменения в ассортименте и функциях отдельных артикулов. Дополнительную информацию Вы можете получить на www.mybernette.com или у Вашего дилера BERNINA.