



**ЗАО ВСЕВОЛОЖСКИЙ
РЕМОНТНО МЕХАНИЧЕСКИЙ ЗАВОД**

КОЛЕСО РАЗВОРОТНОЕ для картофелесажалки 00.71.01.00.00

РУКОВОДСТВО ПО УСТАНОВКЕ

Колесо разворотное для картофелесажалки – опциональное дополнение к оборудованию. Служит для удобства маневрирования и транспортировки мотоблока или мотокультиватора с данным оборудованием.


УСТАНОВКА колеса:

После установки на мотоблок или мотокультиватор оборудования (картофелесажалки) (рис. 1), ослабьте болт крепления на правом (по ходу движения) дисковом орудии и снимите его с кронштейна-штанги. (рис. 2)


Разверните разворотное колесо креплением с фиксирующим болтом вперед и «наживите» его на штангу. (рис. 3)



1



2




3


УСТАНОВКА колеса (продолжение):

Выставьте дисковый окучник в рабочее положение, сдвигая его к центру кронштейна вместе с разворотным колесом. Зафиксируйте крепежным винтом разворотное колесо на кронштейне-штанге. Зафиксируйте окучник. (рис. 4)


Фиксатор на стойке справа позволяет выставлять разворотное колесо в 2-х положениях: рабочем (рис. 5) и транспортировочном (рис. 6).



Фиксатор



Рабочее положение:
разворотное колесо поднято



Транспортировочное положение:
разворотное колесо опущено,
картофелесажалка поднята.

188640, Ленинградская область, Всеволожский р-н, г. Всеволожск,
«Производственная зона города Всеволожска», Южное шоссе, N 144, литер А,
ЗАО «Всеволожский ремонтно-механический завод»

E-mail: vrnz@mail.ru

www.vrmz.org