

iGrill mini

РУКОВОДСТВО ПОЛЬЗОВАТЕЛЯ

Содержание

Содержимое упаковки.....	3
Краткое руководство пользователя.....	4
Важная информация.....	14
Использование по назначению.....	14
Использование датчика.....	14
Требования к утилизации.....	15
Технические характеристики.....	15
Декларация о соответствии нормам ЕС.....	16

Содержимое упаковки

iGRILL MINI

Батарейка CR2032

батарейка уже
установлена
при поставке

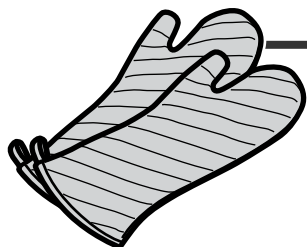


Светодиодный дисплей

Порт для датчика

Основание (магнитное)

Цветной индикатор датчика



ОСТОРОЖНО!

Датчик нагревается.
Необходимо
использовать
рукавицы.

Защитная
обертка датчика



Датчик температуры

Дополнительный
магнитный диск

приклеивается на
немагнитную поверхность
для вертикальной установки



дополнительно:
вертикальная установка


Краткое руководство пользователя

1



Отделить iGRILL MINI от основания.

2



Снять крышку батарейного отсека с нижней части iGRILL MINI, повернув против часовой стрелки.

3

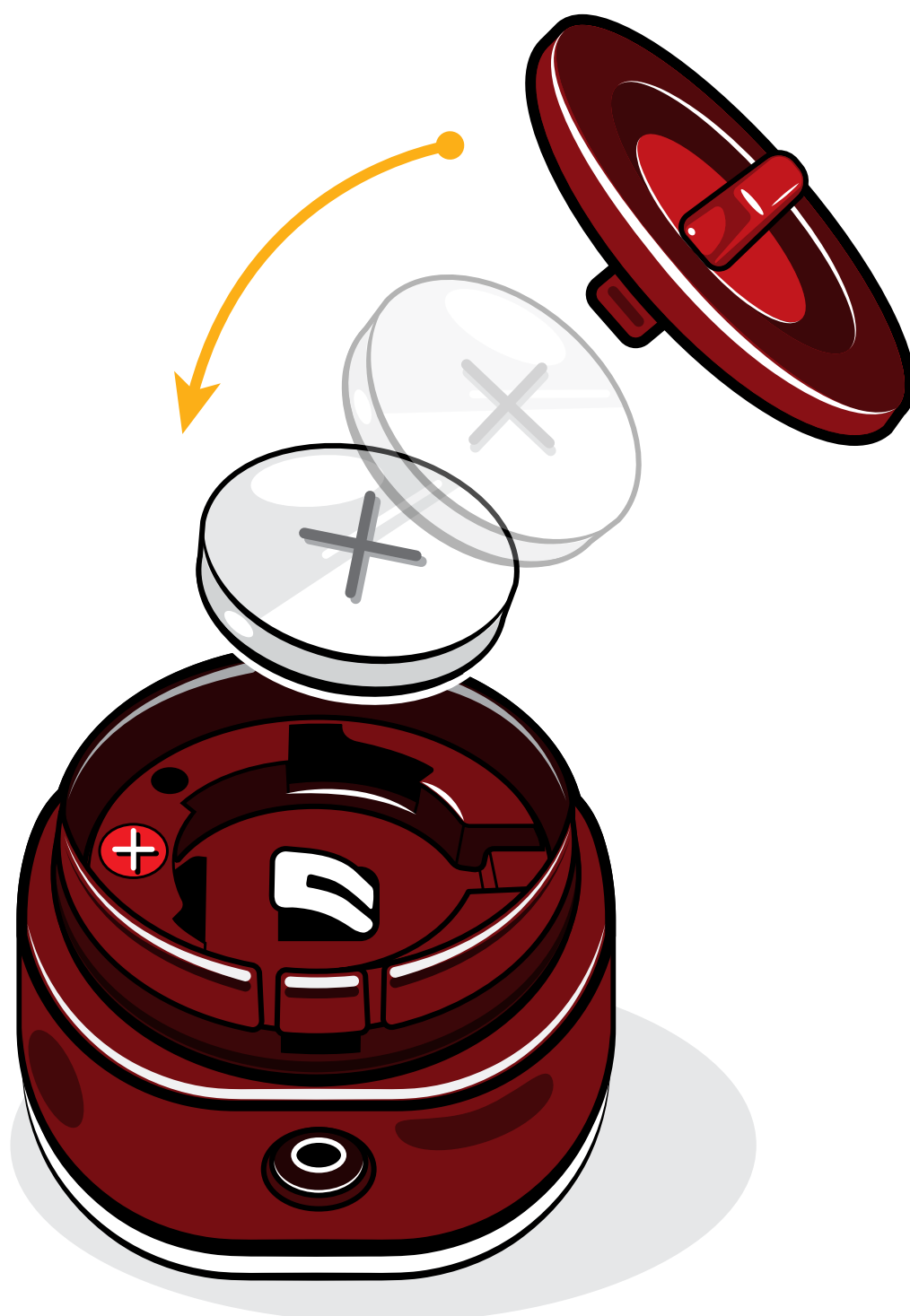


Извлекь батарейку, потянув за бумажный вкладыш.



ОСТОРОЖНО. Требования по утилизации батареек.

Запрещено бросать батарейки в открытый огонь. Батарейки должны утилизироваться в соответствии с требованиями местного законодательства.



Необходимо убедиться, что батарейка установлена положительной клеммой вверх, затем установить крышку батарейного отсека на место.

5



Установить iGRILL MINI на основание.

6



Загрузить приложение WEBER iGRILL App.
Затем включить функцию Bluetooth® на
своем смартфоне в разделе «Настройки».

7

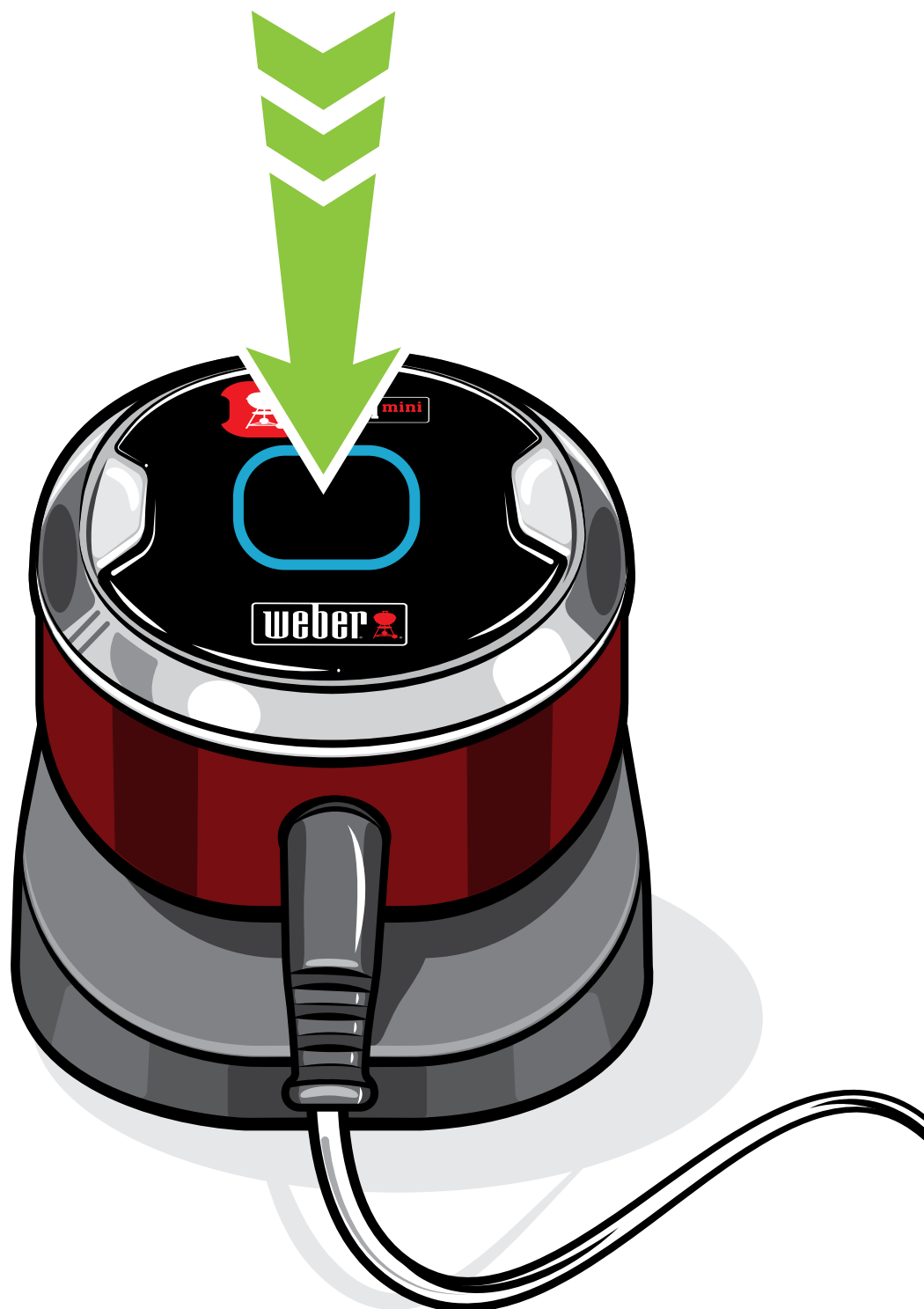


Вставить датчик температуры в порт.



ОСТОРОЖНО. Опасность получения ожогов.

Использование датчиков температуры без соответствующей защиты для рук может привести к получению серьезных ожогов. Во избежание получения ожогов необходимо носить теплозащитные перчатки на всем протяжении использования данного изделия.



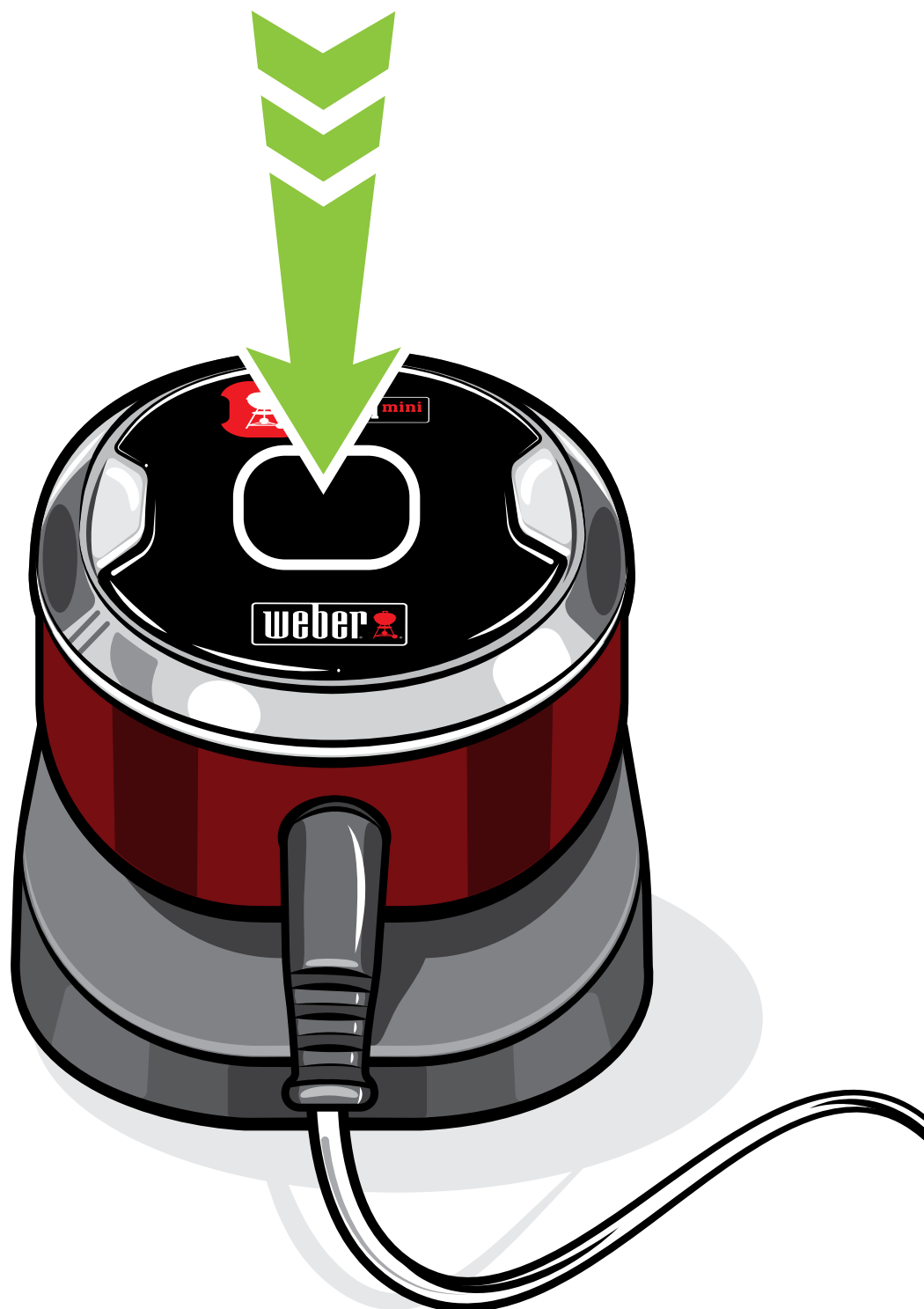
Нажать и быстро отпустить кнопку питания, чтобы включить iGRILL MINI. Цвет дисплея будет меняться, а во время ожидания синхронизации — будет мигать синим цветом.



Запустить приложение WEBER iGRILL App на своем смартфоне. Следовать указаниям по подключению, которые представлены в приложении.

Теперь iGRILL MINI готов к использованию.

Дополнительная информация и великолепные идеи по приготовлению на гриле представлены на weber.com/igrillsupport.



Чтобы отключить iGRILL MINI, нажмите и удерживайте кнопку питания до тех пор, пока цвет дисплея не станет белым.

Важная информация

Посетите веб-страницу weber.com/igrillsupport для получения более подробных сведений о совместимости устройств и языках, которые поддерживает приложение WEBER iGRILL, знакомства с полным руководством пользователя, а также для получения подлинного вдохновения для приготовления восхитительных блюд на гриле. Необходимо полностью прочесть руководство пользователя, в частности, информацию по технике безопасности, перед первым использованием WEBER iGRILL MINI и строго следовать указаниям в процессе эксплуатации устройства.

Использование по назначению

Данное устройство предназначено для измерения и контроля температуры блюд, приготавливаемых на гриле. Любое другое использование, отличное от указанного, может привести к возникновению повреждений. Изготовитель и торговый представитель не несут ответственности за ущерб, возникающий в результате использования не по назначению. При использовании iGRILL MINI не оставляйте ваш гриль без присмотра и следуйте всем указаниям в руководстве владельца гриля.

Примечание. Устройство не предназначено для использования детьми и лицами с ограниченными физическими, сенсорными или умственными способностями.

Примечание. iGRILL MINI и батарейка не предназначены для того, чтобы выдерживать сильный нагрев. Если поверхность имеет слишком высокую температуру для прикосновения к ней незащищенными руками, то температура WEBER iGRILL MINI и батарейки также будет очень высокой.

Использование датчика температуры

ОСТОРОЖНО. Риск получения травм. Датчики температуры являются очень острыми. Необходимо соблюдать осторожность при обращении с датчиками.



ОСТОРОЖНО. Опасность получения ожогов. Использование датчика без соответствующей защиты для рук может привести к получению серьезных ожогов. В процессе эксплуатации гриля не следует прикасаться к цветным индикаторам датчика голыми руками, поскольку индикаторы не имеют теплоизоляции. Во избежание получения ожогов необходимо носить жаростойкие перчатки на всем протяжении использования данного изделия.



Важное примечание. При использовании датчика необходимо располагать провод таким образом, чтобы исключить возможность воздействия на него пламени или температуры выше 380 °C. Не следует подвергать датчики воздействию температуры ниже -30 °C. Значения температуры ниже -30 °C и выше 300 °C не отображаются в приложении и могут привести к отключению датчика.

Следует очистить датчик перед первым использованием. Запрещено мыть датчик в посудомоечной машине. Запрещается использовать химические вещества или абразивные моющие средства для очистки датчика. Необходимо протереть датчик влажным полотенцем или бытовой салфеткой. Необходимо принять меры, чтобы не допустить контакта с водой проводки датчика и того участка, где проводка входит в датчик.

Датчик не является водонепроницаемым, контакт с водой может стать причиной повреждения. Запрещается погружать датчик в воду.

Требования к утилизации

Данное изделие не следует утилизировать вместе с обычными бытовыми отходами. Пользователь обязан принести устройства в определенный пункт сбора для утилизации электрического и электронного оборудования, чтобы обеспечить экологически безопасную утилизацию.



ОСТОРОЖНО. Требования по утилизации батареек. Запрещается бросать батарейки в открытый огонь. Батарейки должны утилизироваться в соответствии с требованиями местного законодательства.



ОСТОРОЖНО. Запрещается глотать батарейки. Опасность получения химического ожога. Этот продукт содержит плоскую круглую батарейку (таблеточного типа). Проглатывание плоской круглой батарейки (таблеточного типа) уже через два часа может привести к получению серьезных внутренних ожогов и смерти. Храните новые и использованные батарейки в недоступном для детей месте. Если батарейный отсек не закрывается должным образом, то следует прекратить использование изделия и хранить его в недоступном для детей месте. Если вы думаете, что батарейка была проглочена или находится внутри любой части тела, незамедлительно обратитесь за медицинской помощью.

Технические характеристики

Частотный диапазон (МГц): 2402,0–2480,0 МГц

Выходная мощность: 0,56 дБм

Декларация о соответствии нормам ЕС

iGRILL MINI

- Торговая марка:** WEBER
Название модели: iGRILL MINI
Номер модели: 7220
Описание изделия: Беспроводной термометр Bluetooth для измерения температуры пищи во время приготовления на гриле
- Производитель:** Weber-Stephen Products LLC, 1415 S. Roselle Road, Palatine IL, 60067, USA (США)
- Мы, компания Weber-Stephen Products LLC, расположенная по адресу 1415 S Roselle Road, Palatine IL, 60067, USA (США), выпускаем настоящее заявление о соответствии под свою единоличную ответственность.
- Предмет заявления:** Изделие WEBER iGRILL MINI, оснащенное передатчиком, одним датчиком температуры мяса и литиевой батареей (CR2032).
- Указанный выше предмет заявления соответствует следующему гармонизированному законодательству Евросоюза:
Директива 2014/53/EU по радиооборудованию (RED):
Безопасность и охрана здоровья
Директива 2012/19/ЕС об отходах электрического и электронного оборудования (WEEE)
Директива 2011/65/ЕС об ограничении содержания опасных веществ в отходах электрического и электронного оборудования (RoHS 2)
Регламент № 1907/2006 о регистрации, экспертизе, лицензировании и ограничении обращения химических веществ (REACH)
Регламент (ЕС) 1935/2004 о материалах и изделиях, вступающих в контакт с пищевыми продуктами. Постановление Совета Европы CM/res (2013)9 о металлах и сплавах, используемых в материалах и изделиях, вступающих в контакт с пищевыми продуктами
- Гармонизированные стандарты:**
Безопасность / охрана здоровья:
EN 62368-1:2014 / A11:2017
EN 62479:2010; Рекомендация Совета 1999/519/ЕС
ЭЛЕКТРОМАГНИТНАЯ СОВМЕСТИМОСТЬ:
Черновик EN 301 489-17 V3.2.0
Черновик EN 301 489-1 V2.2.0
Радиооборудование:
EN 300 328 V2.1.1
- НЕ ПРИМЕНИМО**
- Предмет настоящего заявления функционирует с использованием программного обеспечения и смартфона с установленным приложением, к которому подключается программное обеспечение.
- Подписано по поручению и от имени компании
Weber-Stephen Products LLC, Palatine, IL USA (США) 27 августа 2018 года

Ralph N. Ten Bruin

Ральф Н. Тен Бруин (Ralph N. Ten Bruin), генеральный директор по нормативно-правовому регулированию



Производитель:

Weber-Stephen Products LLC

1415 S. Roselle Road

Palatine, IL 60067-6266

USA (США)

Импортер:

Weber-Stephen Products (EMEA) GmbH

Leipziger Straße 124

10117 Берлин

Тел.: (+49) 307554184-0

Контактные данные отдела работы с клиентами:

Weber-Stephen France SAS

C.S. 80322 - 95617,

Cergy Pontoise Cedex, FRANCE

Тел.: (+33) 810 19 32 37

service.consommateurs@weberstephen.com

FR, ES, PT, IT, BE, LU, NL

Weber-Stephen Deutschland GmbH

Rheinstrasse 194, 55218

Ingelheim, DEUTSCHLAND

Тел.: (+49) 6132 8999 0

info-de@weberstephen.com

DE, AT, CH, HU, CZ, SK, RO, RU, HR, BG,
GR, SI, UA, CY, AE, KW, QA, BH, SA, EG

Weber-Stephen Nordic ApS

Bøgildsmindevej 23, DK-9400,

Nørresundby, DANMARK

Тел.: (+45) 99 36 30 10

info@weberstephen.dk

DK, SE, FI, NO, LV, EE, LT

Weber-Stephen Polska Sp. z o.o.

Ul. Minerska 29 lok.1, 04-506

Warszawa, POLSKA

Тел.: (+48) 22 392 04 69

info-pl@weberstephen.com

PL

**Weber-Stephen Products
(Великобритания) Limited**

10th Floor - Metro Building, 1 Butterwick,

Hammersmith, London W6 8DL, UK

Тел.: +44 (0) 203 630 1500

customerserviceuk@weberstephen.com

GB, IE

WEBER Stephen Turkey Ev ve Bahçe

Malzemeleri Ticaret Ltd. Şti

İstoç Toptancılar Çarşısı C Blok 4. Kat No: 31

34219 Mahmutbey/Güneşli / İstanbul

Тел.: +90 212 659 64 80 Pbx

Факс: +90 212 659 64 83

TR

Словесный знак Bluetooth® и логотипы являются зарегистрированными торговыми марками, принадлежащими компании Bluetooth SIG, Inc. Любое использование указанных торговых марок компанией Weber-Stephen LLC. осуществляется по лицензии. Другие торговые марки и торговые названия являются собственностью соответствующих владельцев.

