

Рис. 3 ЭТ5

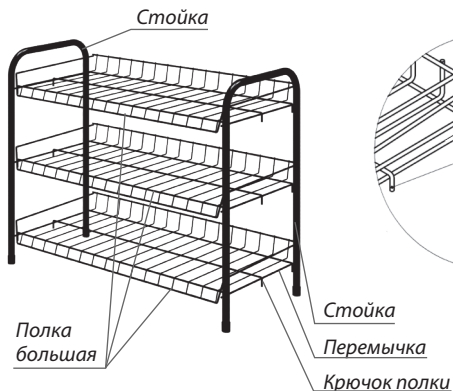


Рис. 4 Крепление полок

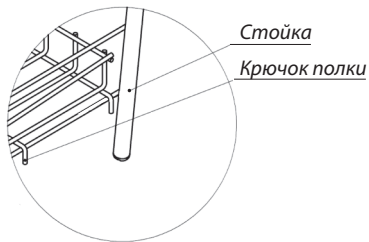


Схема сборки

Внимание!

Паспорт следует хранить в течение всего срока службы изделия.

6. Сведения о приемке

Этажерки арт. ЭТ1, ЭТ2, ЭТ3, ЭТ4, ЭТ5 (нужное подчеркнуть) проверены на соответствие требованиям действующей конструкторской документации (табл. 2), соответствие образцу-этalonу и признаны годными к эксплуатации.

Дата изготовления «___» _____ 20__ г.

подпись и отпечаток личного клейма лица,
ответственного за приемку и упаковку изделия



7. Гарантия изготовителя.

Предприятие-изготовитель гарантирует качество изделия при условии соблюдения потребителем правил и рекомендаций данного руководства. Гарантийный срок 24 месяца, исчисляется со дня продажи, при наличии в паспорте отметки о дате продажи, заверенной штампом торгующей организации. Срок службы и хранения 5 лет.

Производитель оставляет за собой право вносить в конструкцию и внешний вид изменения, не ухудшающие качества изделия.

Дата продажи «___» _____ 20__ г.

подпись ответственного лица,
штамп торгующей организации

Вы можете оставить отзывы, пожелания и замечания:
e-mail: otziv@nikaltd.ru, тел. (3412) 90-99-99

Nika[®]
Производственная компания

ООО «Ника». 426052, Россия, Удмуртская Республика
г. Ижевск, ул. Лесозаводская, д. 23, тел. (3412) 55-00-00,
e-mail: info@nikaltd.ru, www.nika-foryou.ru

ПАСПОРТ

и руководство по эксплуатации

Этажерка для обуви



арт. ЭТ1



арт. ЭТ2



арт. ЭТ3



арт. ЭТ4



арт. ЭТ5



Соответствует требованиям ТР ТС 025/2012 «О безопасности мебельной продукции»
ТУ 31.09.13-005-84597115-2017. Модели: ЭТ, ЭТ1, ЭТ2, ЭТ3. Сделано в России.
Срок службы и хранения 5 лет. Гарантийный срок 24 месяца.

Перед эксплуатацией следует ознакомиться с настоящим паспортом и руководством по эксплуатации, следуя инструкции произвести сборку изделия.

1. Назначение

Этажерки предназначены для хранения обуви в домашних условиях.

2. Техническая характеристика (табл. 1)

Параметры	Исполнение				
	арт. ЭТ1	арт. ЭТ2	арт. ЭТ3	арт. ЭТ4	арт. ЭТ5
Длина, мм	660±5	460±5	660±5	460±5	660±5
Ширина, мм	280±5	280±5	280±5	280±5	280±5
Высота, мм	700±5	700±5	440±5	520±5	520±5
Количество полок шт	4	4	2	3	3

3. Комплектность (табл. 2)

- стойка 2 шт.
- полка (табл. 2)
- паспорт и руководство по эксплуатации 1 шт.
- упаковочная тара 1 шт.

Табл. 2

Артикул	Наименование полки	Кол-во полок
арт. ЭТ1 (рис. 1)	полка малая	1
	полка большая	3
арт. ЭТ2	полка малая	1
	полка большая	3
арт. ЭТ3 (рис. 2)	полка большая	2
арт. ЭТ4	полка большая	3
арт. ЭТ5 (рис. 3)	полка большая	3

Примечание:

Этажерка поставляется в разобранном виде с установленными заглушками на стойках.

4. Указания по эксплуатации.

4.1 Для арт. ЭТ1 и арт. ЭТ2 узкая полка монтируется сверху.

4.2 Порядок сборки этажерок:

(сборку удобнее производить вдвоем, начинать рекомендуется с верхней полки)

- установите стойки правую и левую перемычками внутрь.
- удерживая стойки в вертикальном положении, застегните крючки полок за перемычки стоек до упора вниз (рис 4). В зависимости от количества полок в модели, проделайте эту операцию необходимое количество раз.

4.3. Сборка этажерки арт. ЭТ2 производится аналогично арт. ЭТ1 (Рис. 1).

4.4. Сборка этажерки арт. ЭТ4 производится аналогично арт. ЭТ5 (Рис. 3).

4.5. Уход за изделием следует производить слегка влажной тряпкой или салфеткой.

5. Требования безопасности

- 5.1 При эксплуатации мебельной продукции необходимо исключить попадание воды и иных жидкостей на элементы изделий мебели, соприкасающихся с полом.
- 5.2. При установке изделий мебели в непосредственной близости от нагревательных и отопительных приборов их поверхности во время эксплуатации должны быть защищены от нагрева. Температура нагрева элементов мебели не должна превышать +40 °С.

Категорически не допускается:

- нагружать этажерку свыше 100 кг.
- использовать ее не по назначению.

Рис. 1 ЭТ1



Рис. 2 ЭТ3

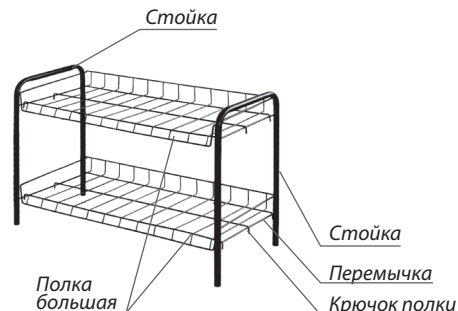


Схема сборки