

## Розетка телефонная, телевизионная и компьютерная скрытой установки «Бриллиант» TM UNIVERSAL

Артикулы: 7947557, 7947564, 7947571, 7947601, 7947618, 7948776, 7948783,  
7948790, 7948820, 7948837, 7949858, 7949865, 7949803, 7949810, 7949827  
1079, 1080, 1081

Соответствует ТР ТС 004/2011

### 1. Назначение и область применения.

Предназначены для присоединения компьютерной сети при внутренней установке в помещениях.

### 2. Технические характеристики

Тип зажимов	Винтовой
Напряжение в сети	220/250 В
Частота тока	50 Гц
Номинальный ток розетки COMP и TF:	1,5 А
розетки TV:	3 А
Материал корпуса	АБС-пластик
Материал деталей контактных групп	латунь
Сечение	от 0,1 до 2,5 мм <sup>2</sup>
Срок службы	5 000 циклов («вкл.-откл.»)

### 3. Комплектность

В комплект поставки входят:

- Розетка в сборе – 1 шт.
- Индивидуальная упаковка – 1шт.
- Паспорт – 1 экз.

### 4. Требования безопасности

4.1 Розетки TM UNIVERSAL удовлетворяют требованиям безопасности, предъявляемым к электроприборам со степенью защиты IP-20.

4.2 Подключение розетки к поврежденным источникам тока запрещено.

4.3 Монтаж розетки должен производиться только при отключенной сети

4.4 Эксплуатировать розетку необходимо в отдалении от химически активной среды, горючих и легковоспламеняющихся предметов.

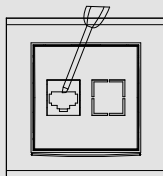
**ВНИМАНИЕ!** Розетку с механическим повреждением корпуса эксплуатировать запрещено!

### 5. Условия эксплуатации

В помещениях при температуре окружающей среды от 0°C до +25°C с допустимым временным увеличением до +35°C.

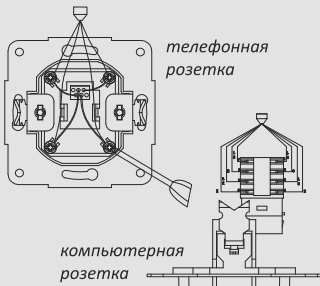
### 6. Подготовка изделия к работе

Извлечь розетку из упаковки. Снять лицевую панель розетки путем легкого нажатия шлицевой (плоской) отверткой на гнездо центральной части розетки.



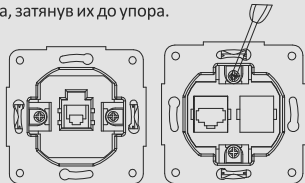
1

Подсоединить провода, поместив зачищенные концы в пазы контактных зажимов, затянуть винты с лицевой стороны механизма до упора.



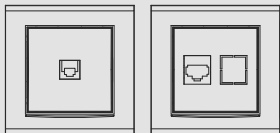
2

Установить механизм изделия в углубление в стене, зафиксировав его стопорными винтами с лицевой стороны механизма, затянув их до упора.



- ③ *телефонная розетка*      *компьютерная розетка*

Установить лицевую панель на место.



④

## 7. Условия транспортирования, хранения и утилизации

7.1 Транспортирование допускается любым видом крытого транспорта в упаковке изготовителя, обеспечивающим предохранение упакованной розетки от механических повреждений, загрязнений и попадания влаги.

7.2 Хранить только в упаковке изготовителя в помещениях с естественной вентиляцией при температуре окружающего воздуха от  $-40^{\circ}\text{C}$  до  $+50^{\circ}\text{C}$  и относительной влажности 70%, допускается хранение при относительной влажности 95% при  $+25^{\circ}\text{C}$ .

7.3 Утилизировать изделие как бытовые отходы.

## 8. Гарантийные обязательства

Гарантийный срок эксплуатации розетки – 2 года со дня продажи при условии соблюдения потребителем правил эксплуатации, транспортирования и хранения, срок службы – 10 лет.

**ВНИМАНИЕ!** Сохраняйте паспорт и чек на розетку в течение гарантийного срока эксплуатации.

<b>Гарантийный талон:</b>			
<b>ВНИМАНИЕ!</b> Необходимо правильно заполнить гарантийный талон			
Артикул		Подпись продавца	
Место продажи, адрес, телефон			
Дата продажи		Штамп магазина	
Дата обмена		Подпись покупателя	

**Номер партии и дата изготовления указаны на упаковке**

**Производитель:** Чжендзянь Оухай Интернешнл Трейд Корпорейшн, № 711, сек. Дзинджоу, ш. Веньчжоу, г. Веньчжоу, КНР

**Импортер:** ООО «Электрик Дом Строй», 114054, Россия, г. Москва, Б. Строченовский пер., д. 7, пом. III, ком. 39, оф. 1

**Изготовлено по заказу:** ООО «Электросервис», 143981, Московская область, г. Балашиха, микрорайон Кучино, ул. Центральная, д. 68, офис 5