

# ТОСТЕР

# ARESA®



**Модель  
AR-3004**

## **РУКОВОДСТВО ПО ЭКСПЛУАТАЦИИ**

**Спасибо за приобретение нашей продукции.  
Убедитесь, что в гарантийном талоне поставлены штамп  
магазина, подпись и дата продажи.**



**Пожалуйста, внимательно прочтите руководство перед тем, как приступить к эксплуатации тостера. Сохраняйте инструкцию, она может понадобиться Вам в будущем.**

**При покупке тостера соблюдайте следующие правила:**

- Проверьте комплектность товара.
- Убедитесь в отсутствии механических повреждений на изделиях, входящих в комплект поставки.
- Сохраняйте товарный (кассовый) чек и гарантийный талон на изделие до конца гарантийного срока эксплуатации.

Данный тостер изготовлен в соответствии с современными технологиями. Он обладает изящным дизайном, является удобным и безопасным в использовании.

**Важно!** Тостер, приобретенный в холодное время, во избежание выхода из строя, до включения в электросеть необходимо выдержать не менее четырех часов при комнатной температуре.

### ***Технические характеристики***

| <b>Параметры</b>                      | <b>Значение</b> |
|---------------------------------------|-----------------|
| Номинальное напряжение, В             | 230             |
| Номинальная частота тока, Гц          | 50              |
| Номинальная потребляемая мощность, Вт | 800             |

Срок службы – 3 года

Гарантийный срок – 12 месяцев

### ***Меры предосторожности при эксплуатации***

- Внимательно прочитайте данную инструкцию перед эксплуатацией прибора во избежание поломок при использовании. Неправильное обращение может привести к поломке изделия, нанести материальный ущерб или причинить вред здоровью пользователя.
- Перед первоначальным включением проверьте, соответствуют ли технические характеристики изделия параметрам электросети. Сетевой шнур снабжен «евровилкой»; включайте ее в розетку, имеющую надежный контакт заземления. Во избежание риска возникновения пожара не используйте переходники при подключении устройства к электрической розетке.
- Прибор не предназначен для использования лицами (включая детей) с пониженными физическими, чувственными или умственными способностями, или при отсутствии у них опыта или знаний, если они не находятся под контролем или не проинструктированы об использовании прибора лицом, ответственным за их безопасность.
- Не используйте прибор, если поврежден шнур или штепсельная вилка, а также, если поврежден или неисправен сам прибор. Отнесите его в сервисный центр. Ремонт прибора должен осуществляться только в авторизованном сервисном центре. Не ремонтируйте прибор самостоятельно.
- Во избежание удара электрическим током не погружайте сетевой шнур, сетевую вилку или сам прибор в воду или другие жидкости. Если это произошло, НЕ

**ПРИТРАГИВАЙТЕСЬ** к прибору, немедленно отключите его от электросети, и только после этого можно достать прибор из воды. Для проверки или ремонта прибора следует обращаться в авторизованный (уполномоченный) сервисный центр.

- Размещайте устройство на ровной устойчивой теплостойкой поверхности так, чтобы доступ к сетевой розетке был свободным.
- Используйте устройство в местах с хорошей вентиляцией. Во избежание возгорания ни в коем случае не размещайте устройство рядом с занавесками или шторами и не накрывайте его во время работы.
- Не используйте прибор вблизи источников тепла, газовых плит и обогревателей, а также не ставьте его на горячие поверхности.
- Не пользуйтесь устройством в ванных комнатах и около воды. Не пользуйтесь устройством в непосредственной близости от кухонной раковины, не подвергайте его воздействию влаги.
- Не допускайте свисания электрического шнура с края стола или над горячими поверхностями.
- Отключайте прибор от сети, если Вы им не пользуетесь, а также перед чисткой.
- Не используйте прибор в целях, не предусмотренных инструкцией. Использовать только в бытовых целях в соответствии с данным Руководством по эксплуатации. Прибор не предназначен для промышленного применения.
- Не использовать вне помещений. Запрещается использование устройства в помещениях, где хранятся или используются легковоспламеняющиеся вещества.
- Всегда отключайте устройство от электросети перед очисткой, или если Вы не пользуетесь им.
- Дети должны находиться под контролем для недопущения игры с прибором. **Внимание!** Не разрешайте детям играть с полиэтиленовыми пакетами или упаковочной пленкой. Опасность удушья!
- Не оставляйте включенный прибор без присмотра.
- Не эксплуатировать прибор влажными руками.
- Не используйте принадлежности, не входящие в комплект поставки.
- Нельзя использовать устройство с поврежденным шнуром питания и/или вилок. Во избежание опасности поврежденный шнур питания должен быть заменен в авторизованном сервисном центре.
- Не пытайтесь самостоятельно ремонтировать устройство. При возникновении неполадок обращайтесь в ближайший сервисный центр.
- Не тяните за шнур питания, не перекручивайте и не наматывайте его вокруг корпуса устройства. Периодически проверяйте целостность электрического шнура и сетевой вилки.
- Не перемещайте прибор, пока он полностью не остынет.
- Будьте осторожны: во время работы металлические части прибора сильно нагреваются, не дотрагивайтесь до горячих поверхностей. Не допускайте соприкосновения с нагревательным элементом прибора.
- Во избежание короткого замыкания и возгорания не помещайте в тостер слишком толстые ломти и не заворачивайте их в фольгу.

**ВНИМАНИЕ!** При слишком долгой обработкой тосты могут воспламениться. Во избежание возгорания ни в коем случае ничем не накрывайте тостер во время работы. Хлеб может гореть, поэтому тостер не следует использовать вблизи или под воспламеняющимися материалами, (например, занавесками).

### **Комплектность**

| Наименование                | Количество, шт |
|-----------------------------|----------------|
| Тостер                      | 1              |
| Гарантийный талон           | 1              |
| Руководство по эксплуатации | 1              |
| Упаковочная коробка         | 1              |

### **Обозначение составных частей**

1. Извлекаемый поддон для крошек
2. Отверстия для тостов
3. Рычаг загрузки тостов
4. Кнопка отмены
5. Кнопка подогрева
6. Кнопка размораживания
7. Таймер (6- позиционный)




### **Эксплуатация тостера**


Перед первоначальным включением тостер следует протереть влажной тканью. Ничего, не загружая в тостер, включите его таймер в максимальное положение. Затем повторите процедуру еще раз. При этом следует проветривать помещение. При первоначальном включении новый нагревательный элемент может испускать специфический запах и небольшое количество дыма. Это не является признаком неисправности.


**ПРИГОТОВЛЕНИЕ ТОСТОВ.** Подключите прибор к электросети и загрузите подготовленные тосты в отверстия для тостов. Затем установите 6-позиционный таймер в одно из положений, учитывая что:

- 1 – минимальный уровень;
- 6 – максимальный уровень.

Опустите загрузочный рычаг, тостер автоматически включится и загорится световой индикатор. По окончании поджаривания тостер автоматически отключится и поднимет тосты. Загрузочный рычаг займет исходное положение. Для извлечения тостов небольшого размера аккуратно поднимите загрузочный рычаг.

**ФУНКЦИЯ ОТМЕНЫ.**  - Поджаривание можно прекратить в любой момент, нажав кнопку, при этом загрузочный рычаг поднимется.

**ПОДОГРЕВ.**  - При необходимости остывшие тосты можно подогреть. Загрузите тосты, опустив загрузочный рычаг, нажмите кнопку. При этом должен загореться соответствующий световой индикатор. В этом режиме можно подогреть тосты, не пережаривая их.

**РАЗМОРАЖИВАНИЕ.**  - Если необходимо поджарить замороженный хлеб, нажмите кнопку, что увеличит время обработки; при этом загорится соответствующий световой индикатор.

Ваш тостер оснащён выдвигающимся поддоном для сбора крошек. Выдвиньте поддон, удалите крошки и установите поддон на место.

### ***Чистка и хранение***

Перед очисткой убедитесь, что прибор отключен от электросети. Если тостер использовался, дайте ему полностью остыть.

Не используйте для очистки абразивные средства, органические растворители и агрессивные жидкости.

Очистите поддон от крошек.

Смотайте шнур питания.

Храните прибор в сухом прохладном месте.

### ***Условия гарантийного обслуживания***

При покупке изделия требуйте его проверки в Вашем присутствии и заполнения гарантийного талона (штамп торгующей организации, дата продажи и подпись продавца).

Без предоставления гарантийного талона или при его не правильном заполнении претензии по качеству не принимаются, и гарантийный ремонт не производится.

Гарантийный талон следует предъявлять при любом обращении в сервисный центр в течение всего срока гарантии. Изделие принимается на сервисное обслуживание только полностью комплектным. Гарантийный срок исчисляется с момента продажи покупателю. Просим Вас также сохранять документы, подтверждающие дату покупки изделия (товарный или кассовый чек).

Условием бесплатного гарантийного обслуживания Вашего изделия является его правильная эксплуатация, не выходящая за рамки личных бытовых нужд, в соответствии с требованиями инструкции по эксплуатации изделия, отсутствие механических повреждений и последствий небрежного обращения с изделием.

Изделие принимается на гарантийное обслуживание в чистом виде (протерто и продуту, где это возможно).

Гарантия распространяется на все производственные и конструктивные дефекты (кроме перечисленных в разделе «Гарантия не распространяется»), выявленные в течение гарантийного срока. В этот период дефектные детали, кроме расходных материалов, подлежат бесплатной замене в гарантийном сервисном центре.

## Гарантия не распространяется

1. Дефекты, вызванные форс-мажорными обстоятельствами.
2. Повреждение изделия, вызванные использованием изделия в целях, выходящих за рамки личных бытовых нужд (т.е. промышленных или коммерческих целях).
3. Расходные материалы и аксессуары (фильтры, ножи, сетки, мешки, насадки, щетки, и т.п.).
4. Дефекты, вызванные перегрузкой, неправильной эксплуатацией, проникновением жидкостей, пыли насекомых, попаданием посторонних предметов внутрь изделия.
5. Изделия, подвергавшиеся ремонту вне уполномоченных сервисных центров или гарантийных мастерских.
6. Повреждения, явившиеся следствием внесения изменений в конструкцию изделия самим пользователем или неквалифицированной заменой его комплектующих.
7. Нарушение требований инструкции по эксплуатации.
8. Неправильная установка напряжения питающей сети (если это требуется).
9. Внесение технических изменений.
10. Механические повреждения, в том числе вследствие небрежного обращения, неправильной транспортировки и хранения, падения изделия.
11. Повреждения по вине животных (в том числе грызунов и насекомых).

## Информация о производителе

**Изготовитель: Бестар Индастриал Кампани Лимитед (301, Сингуанг Род, Гуагхай Вэй Таун, Цышы, провинция Чжецянг, КНР)**

**Импортер в Республику Беларусь: ООО «Ареса-техно», г.Могилев, пл.Славы, 4 (почтовый адрес: 212030, г.Могилев, ул. Тимирязевская, 38)**

**Дата изготовления: октябрь 2014**

**Товар сертифицирован.**



По вопросам гарантийного обслуживания обращайтесь в ближайший сервисный центр или в Головной сервисный центр «сервис-центр ОДО «Белоптторг», 212030, г.Могилев, ул. Тимирязевская, 38, тел.: из РБ (0222) 26-43-23, из РФ 8-10-375-222-264323.

Список сервисных центров может изменяться. Если контактная информация по Вашему населенному пункту из данного списка не соответствует действительности, пожалуйста, получите обновленную информацию в Головном сервисном центре по телефону (0222) 26-43-23 или на сайте [www.aresa-techno.ru](http://www.aresa-techno.ru)

### Список сервисных центров в Республике Беларусь

| Город      | Наименование                               | Адрес   | Телефон   |
|------------|--|---|---|
| Барановичи | И.П. Рацкевич В.Э.                         | ул. Кирова, 56А                                 | (0163) 47-07-04   |
| Бобруйск   | Рембыттехника                              | ул. Чонгарская, 44                              | (0225) 52-22-25   |
| Браслав    | ЧТРУП «Браславсав»                         | ул. Пионерская, 14/1                            | (02153) 3-17-09   |
| Брест      | ОДО «Золак»                                | ул. Орловская, 10 (Дом быта)                    | (0162) 42-63-94,<br>(033) 318-69-39                                   |
| Витебск    | ОДО "Витбытсервис"                         | ул. Лазо, 107                                   | (0212) 55-30-44,<br>(029) 813-44-55                                   |
| Гомель     | ЧПТУП «Техносити»                          | ул.Гагарина, 20<br>ул.Советская, 119            | (0232) 74-90-71, (209) 651-90-71, (0232) 57-15-48,<br>(029) 357-15-48 |
| Гродно     | ОАО «ГОТТЦ «Гарант»                        | ул. Ожешко, 42                                  | (0152) 77-04-57, 72-33-99   |
| Гродно     | ЧТСУП «Салби-Плюс»                         | ул. Горького, 72 к.207                          | (0152) 41-79-99   |
| Жлобин     | ЧУП «Империя сервиса»                      | ул. Речная, 1г                                  | (02334) 5-00-05   |
| Кобрин     | ЧПТУП «Радуга-сервис»                      | ул.Советская, 108                               | (01642) 2-53-57   |
| Лида       | ЧСУП «РемБытТехсервис»                     | ул. Победы, 37, к.121 (Торгово-сервисный центр) | (01561) 3-25-39   |
| Минск      | ОДО «Ресурс-плюс»<br>Сервис-центр «Кнопка» | ул. Жилуновича, 11, ком. 100                    | (017) 296-22-02   |
| Минск      | ИП Храмченко Г.Н.                          | ул. Бурдейного, 45-216                          | (017) 258-80-04,<br>(029) 400-69-42                                   |
| Мозырь     | ИП Батуревич В.П.                          | ул. Калинина, 49-2                              | (0236) 3-94-64,<br>(033) 652-23-73                                    |
| Могилев    | Сервис-центр ОДО «Белоптторг»              | ул. Тимирязевская, 38                           | (0222) 26-43-23   |
| Молодечно  | ОАО «Завод Рембыттехника»                  | ул. Грамадовская, 47                            | (0176) 77-09-95   |
| Новогрудок | ЧУП «Перелом»                              | ул. Мицкевича, д.3, оф.7                        | (01597) 2-34-05   |
| Пинск      | Рембыттехника-Пинск                        | ул. Завальная, 15                               | (0165) 32-32-28   |
| Полоцк     | ООО «КолибриКлимат»                        | ул. Октябрьская, 3                              | (0214) 44-28-35, (0214) 53-45-47                                      |
| Чашники    | ИП Непляхович Н.В.                         | ул. Советская, 24                               | (02133) 4-25-85,<br>(029) 294 75-91                                   |

### Список сервисных центров в Российской Федерации

| Город     | Наименование                       | Адрес   | Телефон                                     |
|-----------|------------------------------------|---|---|
| Брянск    | «Техник Гарант»<br>ИП Феськов В.В. | ул. Красноармейская, 156а                     | (4832) 58-03-58                             |
| Белгород  | ООО «Выбор-Сервис»                 | пр. Гражданский, 32                           | (4722) 32-65-92                             |
| Воронеж   | ООО "ТРАНССЕРВИС-Воронеж"          | Ленинский пр-т,160                            | (473)239-37-55, 239-37-53                   |
| Калуга    | СЦ «Рембыттехника»                 | ул. Дзержинского, 58                          | (920) 617-92-31                             |
| Клинцы    | СЦ «Электроника»                   | ул.Ленина, 38                                 | (48336) 4-25-16                             |
| Курск     | СЦ «Маяк»                          | ул. Сумская, 37«б»<br>ул. Студенческая, 36«а» | (4712) 35-04-91,<br>(4712) 50-85-90         |
| Липецк    | ООО «Кварц»                        | ул. Коммунистическая, 23                      | (4742) 73-06-00                             |
| Орел      | СЦ «МастерЪ»                       | ул. Латышских Стрелков,1                      | (4862) 731-731                              |
| Пенза     | ООО «Орбита-Сервис»                | ул.Карпинского, 2                             | (8412) 42-27-26                             |
| Рославль  | ИП Сахарчук С.В.                   | ул.Орджоникидзе, 10 (Дом Быта)                | (910) 117-33-93                             |
| Рязань    | ООО «Сервисный центр»              | Куйбышевское шоссе, 21                        | (4912) 210-734, 251-580<br>251-732, 975-200 |
| Смоленск  | СЦ «Рубин»                         | ул. 25 Сентября, 50                           | (4812) 62-29-79<br>(915) 64-55-633          |
| Смоленск  | СЦ «Атлант»                        | ул. Крупской, 44                              | (4812) 33-09-44<br>(910) 113-79-05          |
| Тамбов    | ООО ТЦ Атлант-Сервис               | ул. Московская, 23а                           | (4752) 72-63-46, 72-66-56                   |
| Тверь     | ООО «Юмэкс Сервис»                 | ул. Хромова, 4                                | (4822) 559-239, 552-304                     |
| Тула      | СЦ «Рембыттехника»                 | ул. Кауля, 16                                 | (4872) 37-30-23, 70-21-13                   |
| Ярославль | ООО Техно-торговый центр «Гарант»  | ул. Угличская, 7                              | (4852) 21-12-55, 48-66-75                   |