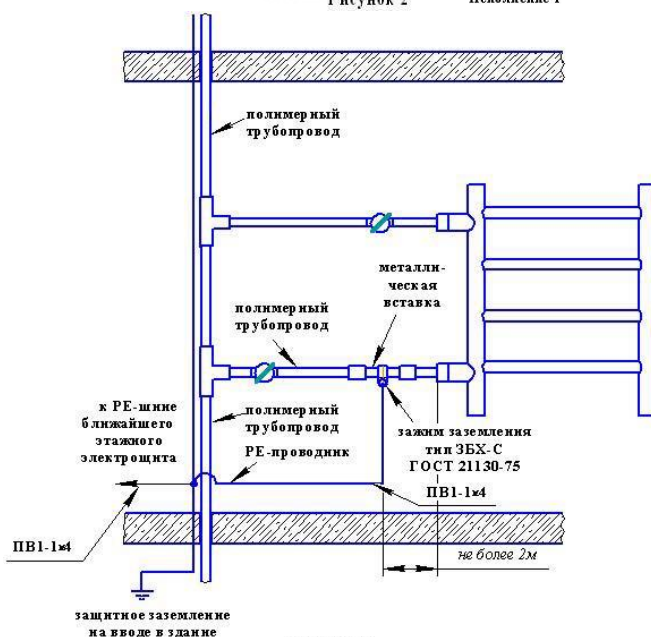
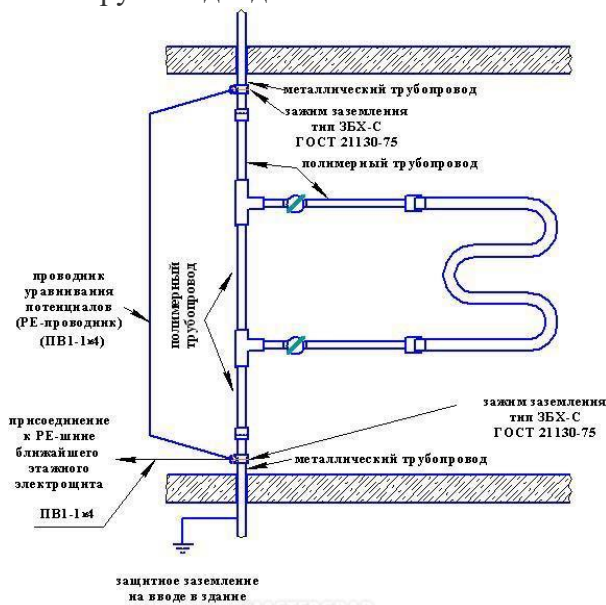




Инструкция по заземлению полотенцесушителя водяного типа включает:

1. Проверьте, надежно ли полотенцесушитель крепится к трубам стояка.
2. объединение металлических деталей ванной комнаты в одну сеть – с помощью медного проводника с сечением от 4 кв.мм;
3. проводник и провод токоотвода соединяются на распределительном щитке путем установки заземляющей перемычки;
4. специальным хомутом провод заземления закрепляется на полотенцесушителе или на трубе подводки.





TERMINUS

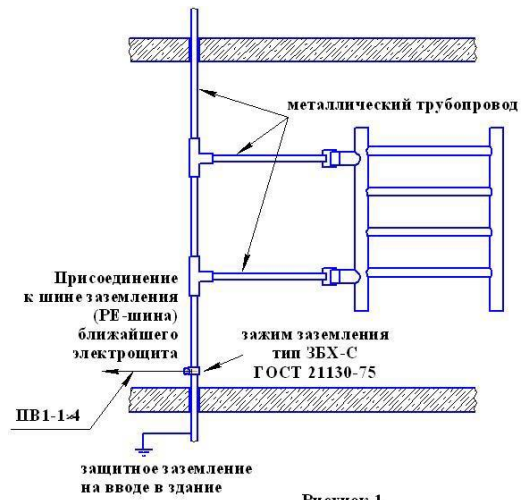


Рисунок 1

