

СТЕЛЛАЖ ДЕТСКИЙ ДЛЯ ХРАНЕНИЯ

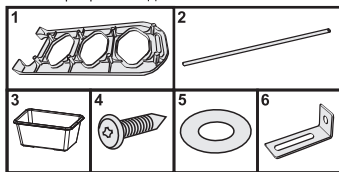
EAC

Предназначен для хранения вещей и предметов.
ЗАПРЕЩЕНО ИСПОЛЬЗОВАТЬ ИЗДЕЛИЕ НЕ ПО НАЗНАЧЕНИЮ.
Не размещать вблизи источников огня и отопительных приборов.

Комплект деталей и фурнитуры:

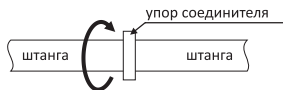
Размер, количество контейнеров и цвет комплектующих согласно маркировке изделия.

1. БОКОВИНА - 2 ШТ.
2. ШТАНГА - 8 ШТ. (в случае среднего/большого стеллажей одна штанга состоит из 2-х частей - 16 шт. В этом случае вложены соединители штанг - 8 шт.) Тип стеллажа указан в исполнении на идентификационном стикере.
3. КОНТЕЙНЕР МАЛЫЙ/БОЛЬШОЙ. **Внимание:** нагрузка – не более 2 кг/4 кг.
4. САМОРЕЗ - 2 ШТ.
5. ШАЙБА МЕТАЛЛИЧЕСКАЯ - 2 ШТ.
6. СКОБА МЕТАЛЛИЧЕСКАЯ – 2 ШТ.



Сборка штанг:

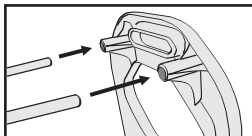
Обратите внимание, что длина штанг в большом стеллаже разная: соединителем соединяются длинная и короткая штанги.



Вставьте соединитель до упора в каждую часть штанги. При необходимости штангу можно упереть в твердую поверхность.

Проверните штангу на 90°. Появление при этом пластмассовой стружки является нормой.

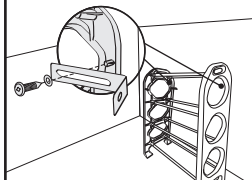
Сборка стеллажа:



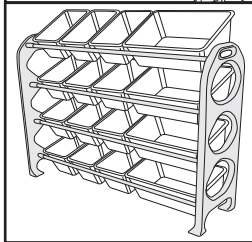
Вставьте штанги в специальные пазы боковин до упора.

Внимание:

- во избежание несчастного случая контролируйте, чтобы ребенок не помешал голову между штанг;
- штанги стеллажа не предназначены выдерживать вес ребенка, когда он сидит, стоит или облокачивается на них.



Определите на каком расстоянии от стены будет располагаться стеллаж. Приложите скобу длинной стороной к боковине стеллажа и, подложив шайбу, зафиксируйте саморезом. Приложите короткую сторону скобы к стене и зафиксируйте.



При размещении контейнеров убедитесь, что борт каждого контейнера зафиксирован на штанге.

Внимание:

- нагрузка на одну полку – не более 6 кг, нагрузка на стеллаж должна быть распределена равномерно;
- следите за тем, чтобы ребенок не снимал нагруженный контейнер со стеллажа;
- перемещать стеллаж необходимо без размещенных на нем контейнеров;
- перед использованием протрите стеллаж сухой мягкой тряпкой.