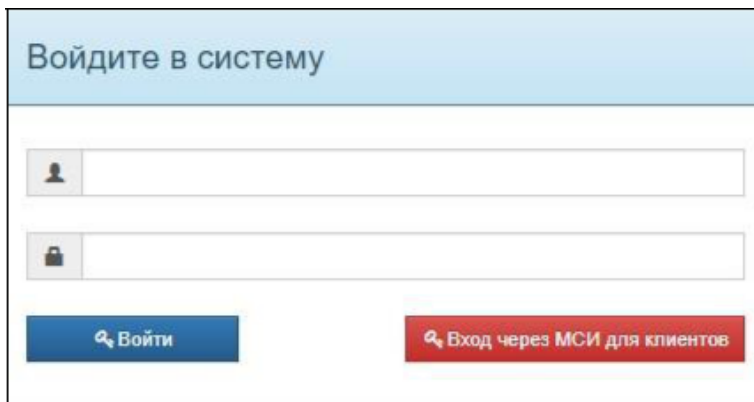


## Инструкция по оформлению онлайн-кредита в «БТА банк» через 21vek.finance:

Для оформления заявки на кредит в «БТА банке», последовательно заполните требующиеся данные в форме, открывающейся после прохождения регистрации и нажатия в заявке кнопки «Продолжить в банке» на платформе 21vek.finance:

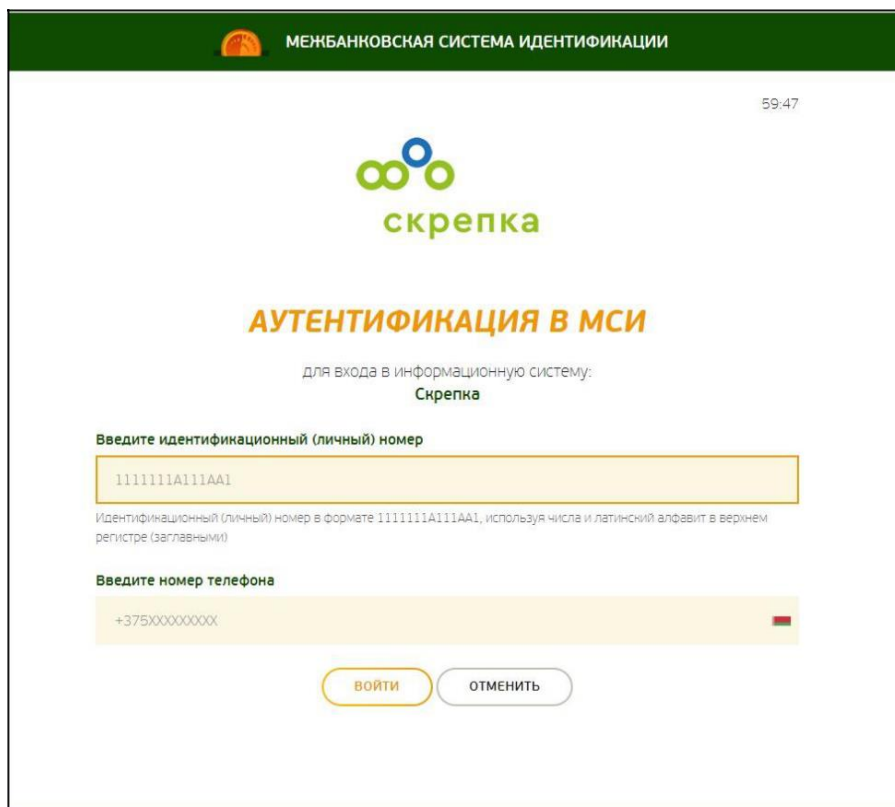
1. После переход на страницу партнера нажмите кнопку



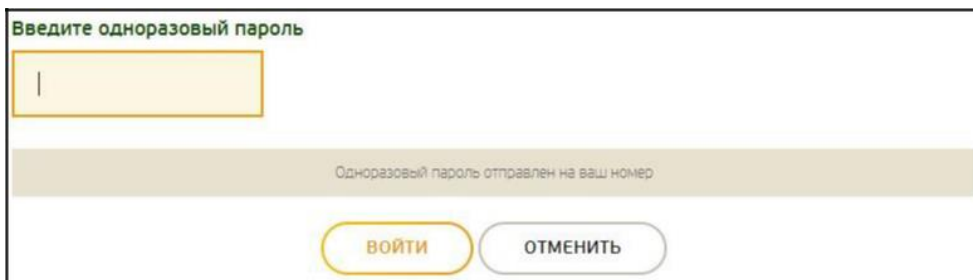


После чего вы будете перенаправлены на страницу входа через систему МСИ. Для оформления заявки необходимо авторизация через МСИ. Межбанковская система идентификации (далее МСИ) — это база данных, хранящая все необходимые для идентификации клиентов данные, которые вносятся при первом же обращении в любой из белорусских банков. МСИ позволяет клиентам банков, единожды пройдя процедуру идентификации в личном присутствии в одном из банков, получать банковское обслуживание посредством дистанционных каналов в любом белорусском банке в удобное время.

2. Введите в соответствующие поля Ваш идентификационный (личный номер из паспорта) и номер мобильного телефона (на который была оформлена заявка). Нажмите кнопку «Войти».



3. После нажатия на кнопку «Войти» появится дополнительное поле «Введите одноразовый пароль», где необходимо ввести пароль из смс, полученного на указанный номер телефона. Повторно нажать кнопку «Войти».



Заполнение личных данных. Большинство необходимых личных данных о вас подтянутся автоматические, такие поля будут выделены серым цветом, их заполнять не нужно.

4. Необходимо заполнить данные об условиях проживания, образовании и семейном положении. Указать детей младше 18 лет и внести данные контактного лица (близкий родственник, если состоите в браке, то контактным лицом должен(на) быть муж/жена).



Добавить/удалить данные можно с помощью кнопок:

5. Далее необходимо заполнить адрес регистрации (прописки), для это необходимо написать название города/деревни и кликнуть на нужный вариант из списка в поле:

6. Заполнить тип и название улицы, а также номер дома и квартиры. По аналогии заполняется город места рождения (указан в паспорте на 31 стр.):

Скринка 1.6

Клиент ПАВЛОВ ИЛЬЯ ВЛАДИМИРОВ

Заявки

Телефон техподдержки +375445022788

### Адрес регистрации

Телефон: +375

\* Страна: Беларусь

\* Населенный пункт: НОВОЕ ГУДОВО

Тип населенного пункта: Деревня

Область: Витебская

Район: Дубровенский

Сельсовет: Малобаховский

\* Тип улицы: Набережная

\* Название улицы: уличная

Дом: 2

Корпус:

Квартира: 25

### Место рождения

\* Страна: Беларусь

\* Населенный пункт: Введите название населенного пункта

Тип населенного пункта:

Район:

### Сведения о занятости

\* Общий стаж (лет):

7. Указывается юридическое наименование организации например «ООО Большие надежды» (Кафе ромашка не является юридическим наименованием), дату трудоустройства, сферу деятельности организации в которой работаете и вашу должность;

8. В поле  указывается ваша средняя заработная плата, получаемая на руки после уплаты налогов:

Скринка 1.6

Клиент ПАВЛОВ ИЛЬЯ ВЛАДИМИРОВ

Заявки

Телефон техподдержки +375445022788

### Основное место работы

\* Область: г. Минск

Вид дохода: Доход на основном месте работы

\* Наименование работодателя: НАЗВАНИЕ РАБОТЫ

\* Дата приема на работу (регистрации ИП): 01/01/2000

УНП (только для ИП):

\* Сфера деятельности: Банковское дело, финансы

Рабочий телефон: +375

\* Должность: ДОЛЖНОСТЬ

\* Тип должности: Неруководящий работник

\* Ежемесячный доход - 1 месяц: 1234

+

### Сведения о расходах

Вид расхода:

Ежемесячный расход: 0,0

+ -

### Сведения о владении имуществом

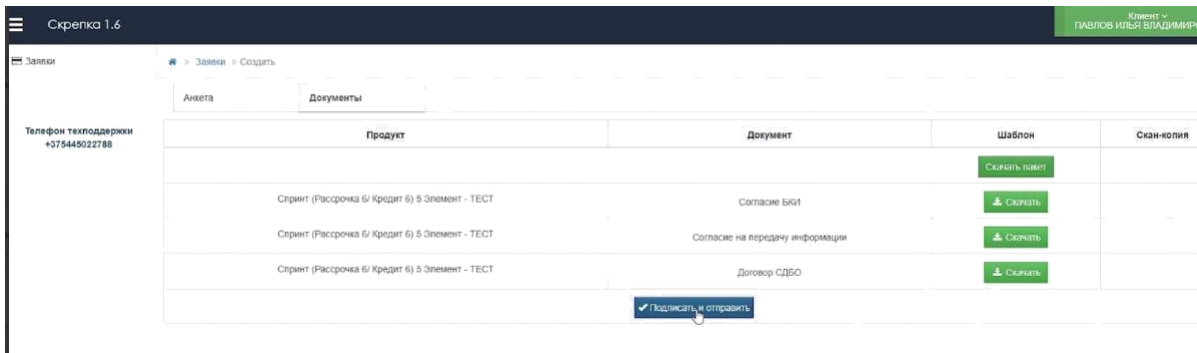
Марка авто:

Тип недвижимости:

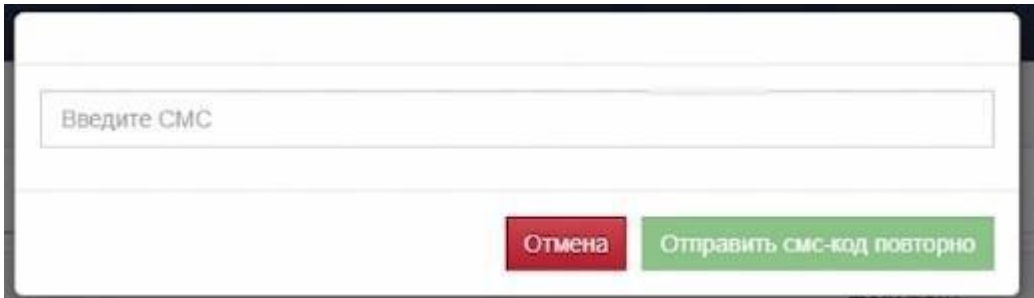
Далее

9. После заполнения всех полей, необходимо нажать кнопку , чтобы перейти на следующий этап оформления заявки;

10. Отправка заявки на рассмотрение. Необходимо ознакомиться с документами и после прочтения нажать  ;



11. Появится окно подтверждения, куда необходимо внести код из смс, отправленной на ваш номер телефона:



12. После внесения кода из смс появится подтверждение успешной отправки заявки на рассмотрение, нажатие кнопки направит [Перейти к списку заявок](#) вас на страницу, где вы сможете отслеживать статус рассмотрения:

**Ваша заявка отправлена и находится на рассмотрении у банков.**

Для продолжения процесса вернитесь к списку заявок, где отражается текущий статус рассмотрения вашей заявки. После изменения статуса заявки на «Одобрено», Вам необходимо нажать на кнопку «Выбрать заявку» для завершения процесса оформления кредита. Время ожидания ответа от банка от 2 до 15 минут.



[Перейти к списку заявок](#)

Заявка рассматривается от 2 до 15 минут, статус заявки обновляется автоматически:

ID	Номер договора в банке	Дата создания	Дата заключения	Клиент	Фин. организация	Партнер	Магазин	Продукт	Сумма	Статус	Действие
899923	...	...	...	...	...	...	...	...	...	Отправлена 25.06.2021	
899922	...	...	...	...	...	...	...	...	...	Рассматривается 25.06.2021	
899921	...	...	...	...	...	...	...	...	...	Рассматривается 24.06.2021	
899920	...	...	...	...	...	...	...	...	...	Рассматривается 24.06.2021	
899919	...	...	...	...	...	...	...	...	...	Рассматривается 24.06.2021	
899918	...	...	...	...	...	...	...	...	...	Рассматривается 24.06.2021	
899909	...	...	...	...	...	...	...	...	...	Документы отправлены 24.06.2021	
899908	...	...	...	...	...	...	...	...	...	Продолжается 24.06.2021	Выбрать заявку
899907	...	...	...	...	...	...	...	...	...	Документы отправлены 24.06.2021	

13. Завершение оформления заявки. Когда ваша заявка получит одобрение, рядом появится кнопка [Выбрать заявку](#). После нажатия на которую из банка выгрузится договор и график платежей для ознакомления:

Скренка 1.67.5

Клиент: ПАВЛОВ ИЛЬЯ ВЛАДИМИРОВ

Заявки

Телефон техподдержки +375445022788

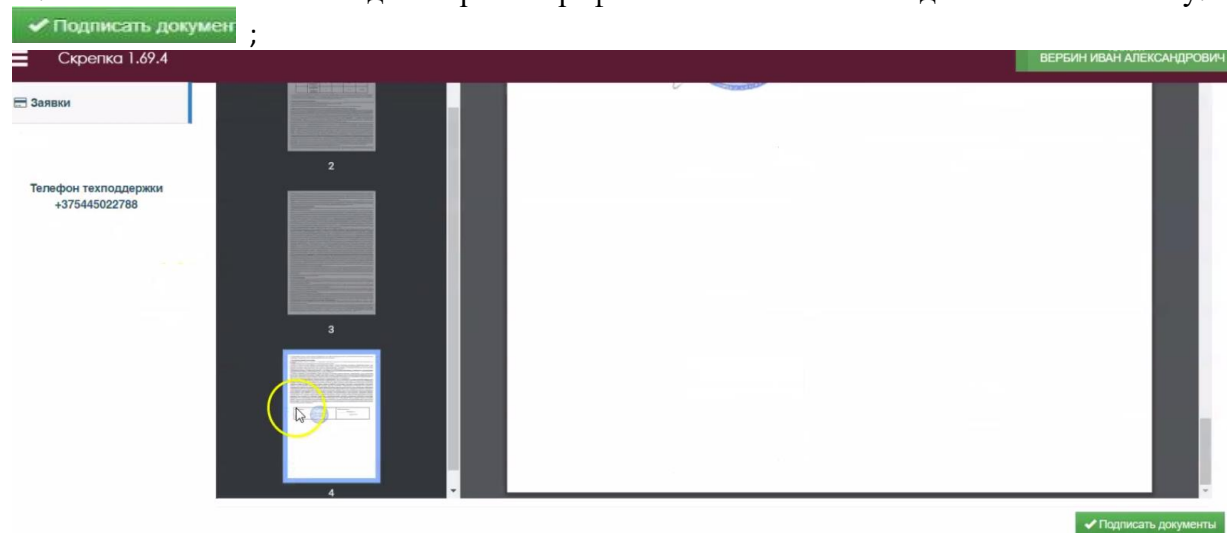
Заявки

ID	Номер договора в Банке	Дата создания	Дата заключения	Клиент	Фин. организация	Партнер	Магазин	Продукт	Сумма	Статус	Действие
899924	-	28.06.2021 10:14							1333.00	Одобрена 28.06.2021	Выбрать заявку
899923	-	25.06.2021 16:28									
899922	-	25.06.2021 11:32									
899921	-	24.06.2021 17:16							1333.00	Рассматривается 24.06.2021	

**после одобрения появится активная кнопка**

Получение документов может занять несколько минут, после чего страница обновится и появится банковский договор.

14. После ознакомления с договором и графиком платежей необходимо нажать кнопку.



15. Подтвердите подписание документа кодом из смс, присланным вам на телефон. Появится окно, подтверждающее успешность операции, так же на номер телефона придет смс, где дополнительно будет указан номер договора.

Кредит успешно оформлен.

Ожидайте звонка сотрудника магазина для уточнения деталей доставки товара.  
В личном кабинете по ссылке [https://skz.by/online\\_login](https://skz.by/online_login) вам доступны для просмотра и скачивания подписанные кредитные документы.

Статус заявки в системе поменяется на

Передана на оплату

Номер договора для оплаты и график платежей можно посмотреть еще раз скачав договор из системы после того, как статус поменяется на «передано на оплату» для этого необходимо еще раз зайти в свою заявку и скачать договор. Так же номер договора для оплаты придет в смс, после подписания договора.

Пакет документов

Документ	Файл из банка
	Скачать пакет
Согласие	Скачать
Согласие на передачу информации	Скачать
Договор СДБО	Скачать
Другой документ из банка 2	Скачать